



tel. 55 242 16 27, fax. 55 242 23 96  
email: sekretariat@opsorneta.pl  
www.orneta.naszops.pl

## Ocena zasobów pomocy społecznej za 2025 rok dla GMINY ORNETA

Autorzy:  
Ewa Mazur



## SPIS TREŚCI

STRONA

1	Wprowadzenie	3
2	Dane o sytuacji demograficznej i społecznej	3
3	Dane o korzystających z pomocy i wsparcia	11
3.1	Dane o korzystających z pomocy i wsparcia GMINA - ZADANIA OPS, CUS oraz MOPS, MOPR	38
4	Inne rodzaje pomocy i świadczeń	43
5	Zasoby instytucjonalne pomocy i wsparcia	52
6	Kadra jednostki organizacyjnej pomocy społecznej	62
6.1	Zatrudnienie pomocnicze w jednostce organizacyjnej pomocy społecznej	66
6.2	Zespoły pracy socjalnej i integracji społecznej w jednostce pomocy społecznej	66
7	Środki finansowe na wydatki w pomocy społecznej i innych obszarach polityki społecznej w budżecie jednostki samorządu terytorialnego	66
8	Aktywność projektowo-konkursowa jednostki organizacyjnej pomocy społecznej	70
9	Współpraca z organizacjami pozarządowymi - zadania zlecone w obszarze pomocy i wsparcia	71
10	Wnioski końcowe	71

# 1. Wprowadzenie

Zgodnie z art. 16a ustawy z 12 marca 2004 r. o pomocy społecznej gmina i powiat oraz samorząd województwa zobowiązani są do sporządzenia corocznie oceny zasobów pomocy społecznej w oparciu o analizę lokalnej sytuacji społeczno-demograficznej, która w szczególności winna obejmować: infrastrukturę, kadre, organizacje pozarządowe, nakłady finansowe ponoszone na zadania pomocy społecznej oraz informacje o osobach i rodzinach korzystających z pomocy społecznej. Niniejsza analiza opisuje ww. sytuację w gminie Orneta.

Jest to gmina miejsko - wiejska, leżąca w powiecie lidzbarskim. Orneta leży na skrzyżowaniu tras wojewódzkich:

- 507 (Dobre Miasto – Braniewo)
- 513 (Pasłęk – Lidzbark Warmiński)
- 528 (Morąg – Orneta)

Miasto zajmuje powierzchnię 963 ha, a gmina 23.460 ha.

Powierzchnia całkowita gminy obejmuje obszar 24.423 ha. Ogólna gęstość zaludnienia wynosi ok. 50 os/km<sup>2</sup>.

Teren podzielony jest na 25 miejscowości: Augustyny, Bażyny, Bażyny, Biały Dwór, Bogatyńskie, Chwałęcín, Dąbrówka, Drwęczno, Gieduty, Henrykowo, Karbowo, Karkajmy, Klusajny, Krosno, Krzykały, Kumajny, Lejlawki Wielkie, Miłkowo, Mingajny, Nowy Dwór, Opin, Osetnik, Ostry Kamień, Wojciechowo, Wola Lipecka, które tworzą 21 sołectw.

Orneta, będąca siedzibą władz samorządowych, jest wielofunkcyjnym ośrodkiem administracyjno - usługowym i mieszkaniowym. Położona jest niemal centralnie w stosunku do obszaru gminy. Umożliwia to łatwość komunikowania się ze wszystkimi sołectwami.

Poniżej prezentujemy szczegółowe dane o: sytuacji demograficznej, rynku pracy, infrastrukturze społecznej, korzystających z pomocy i wsparcia, świadczeniach pomocy społecznej, zasobach instytucjonalnych pomocy i wsparcia, kadrze pomocy społecznej, środkach finansowych na wydatki w pomocy społecznej i innych obszarach polityki społecznej w budżecie jednostki samorządu terytorialnego, aktywności projektowo-konkursowej jednostki organizacyjnej pomocy społecznej, współpracy z organizacjami pozarządowymi w obszarze pomocy i wsparcia gminy Orneta.

## 2. Dane o sytuacji demograficznej i społecznej

Według stanu na 30 czerwca 2025 r. (Dane GUS), liczba ludności gminy Orneta wyniosła 10765 osób, z czego 51,24 % stanowiły kobiety, a 48,76 % mężczyźni.

Struktura ludności gminy przedstawiała się następująco (stan na 30 czerwca 2025 r. - dane GUS):

- osoby w wieku przedprodukcyjnym 6,86 %,
- osoby w wieku produkcyjnym 53,72 %,
- osoby w wieku poprodukcyjnym 39,42 %.

Powyższe dane nie odzwierciedlają w pełni faktycznej sytuacji demograficznej na terenie miasta i gminy Orneta, z uwagi na migrację ludności i mobilność przestrzenną. Część osób zameldowanych w gminie Orneta fizycznie w niej nie przebywa, a jest spora grupa mieszkańców napływowych z okolicznych Gmin, które nie dokonały meldunku.

Według stanu na dzień 31 grudnia 2025 r. stopa bezrobocia

- w powiecie lidzbarskim wynosiła: 12,70 % (rok 2024 – 10,19%)
- w województwie Warmińsko – Mazurskim: 9,30 %, (rok 2024 – 8,08%)
- w kraju: 5,70 % (rok 2024 – 5,10%)

Liczba osób bezrobotnych w powiecie lidzbarskim w 2025 r. wynosiła 1494, z tego 755 stanowili mężczyźni, 739 kobiety. Bezrobotni z prawem do zasiłku – 259 osoby (129 M, 130 K), długotrwale bezrobotni 646 osób (279 M, 367 K). Z powyższych danych wynika, iż bezrobocie dotyka w większości kobiet, z tego zdecydowana większość jest długotrwale bezrobotna.

W zasobach infrastruktury społecznej gminy Orneta znajdują się 2 przedszkola; liczba oddziałów 12, z tego:

- Przedszkole Nr 1: 7 oddziałów (170 dzieci)
- Przedszkole Nr 2: 5 oddziałów ( 125 dzieci)

Liczba placówek oświatowych w Gminie Orneta - 3. Liczba oddziałów i liczba dzieci uczęszczających:

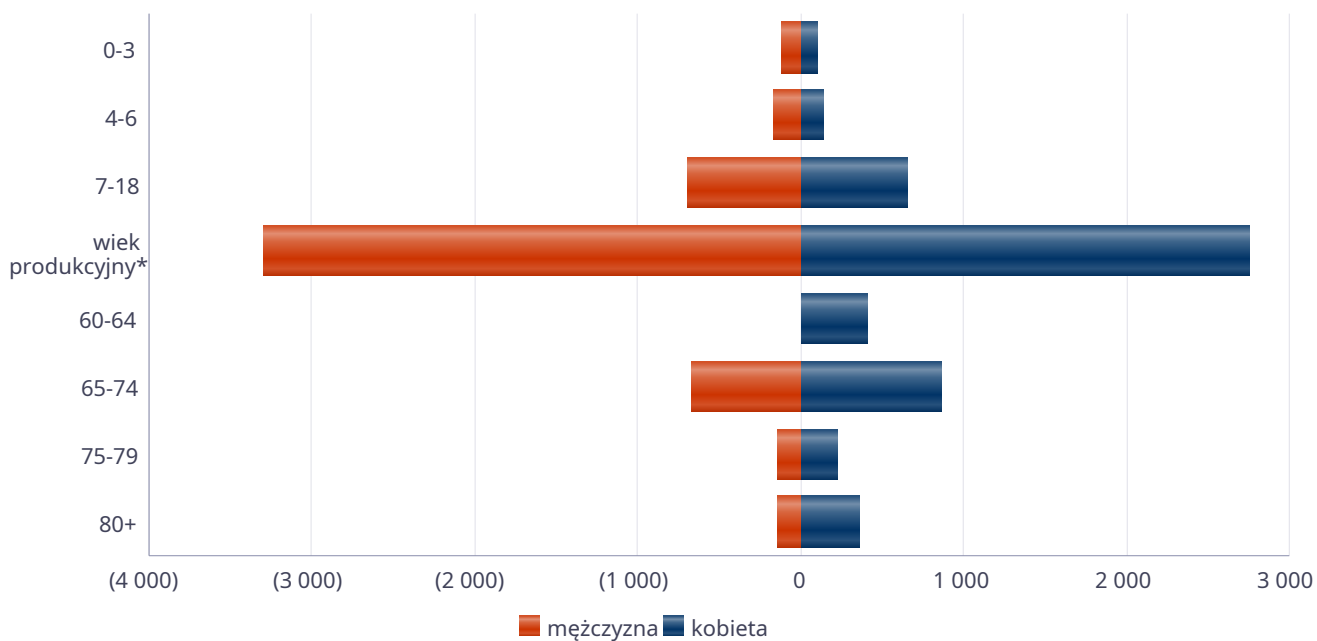
- 1) Szkoła Podstawowa w Bażynach: 9 oddziałów w tym oddział „0”; - 113 uczniów.
- 2) Szkoła Podstawowa Nr 1 w Ornećcie: 24 oddziały - 480 uczniów.
- 3) Szkoła Podstawowa Nr 4 w Ornećcie: 11 oddziałów - 211 uczniów.

Poniżej prezentujemy w formie graficznej i tabelarycznej szczegółowe dane dotyczące demografii (liczbę ludności w podziale na płeć i grupy wiekowe), rynku pracy (liczbę osób bezrobotnych, liczbę bezrobotnych długotrwale, liczbę osób bezrobotnych z prawem do zasiłku, wskaźnik bezrobocia wśród beneficjentów pomocy społecznej) i infrastruktury społecznej oraz w formie tabelarycznej informacje o infrastrukturze społecznej zawierające dane własne jednostki dotyczące: liczby mieszkań komunalnych, socjalnych, liczby osób oczekujących na mieszkania komunalne i socjalne, liczby wyroków eksmisyjnych bez wskazania lokalu socjalnego, liczby klubów i innych miejsc spotkań dla seniorów oraz liczby hospicjów na terenie gminy Orneta.

Liczba mieszkańców wg grup wiekowych i płci			
Grupa wiekowa	mężczyzna		kobieta
0-3		119	106
4-6		164	141
7-18		696	659
wiek produkcyjny*		3 302	2 757
60-64			407
65-74		676	865
75-79		149	226
80+		143	355

\*Zgodnie z definicją GUS wiek produkcyjny to dla mężczyzn 18-64 lata, a dla kobiet 18-59 lat.

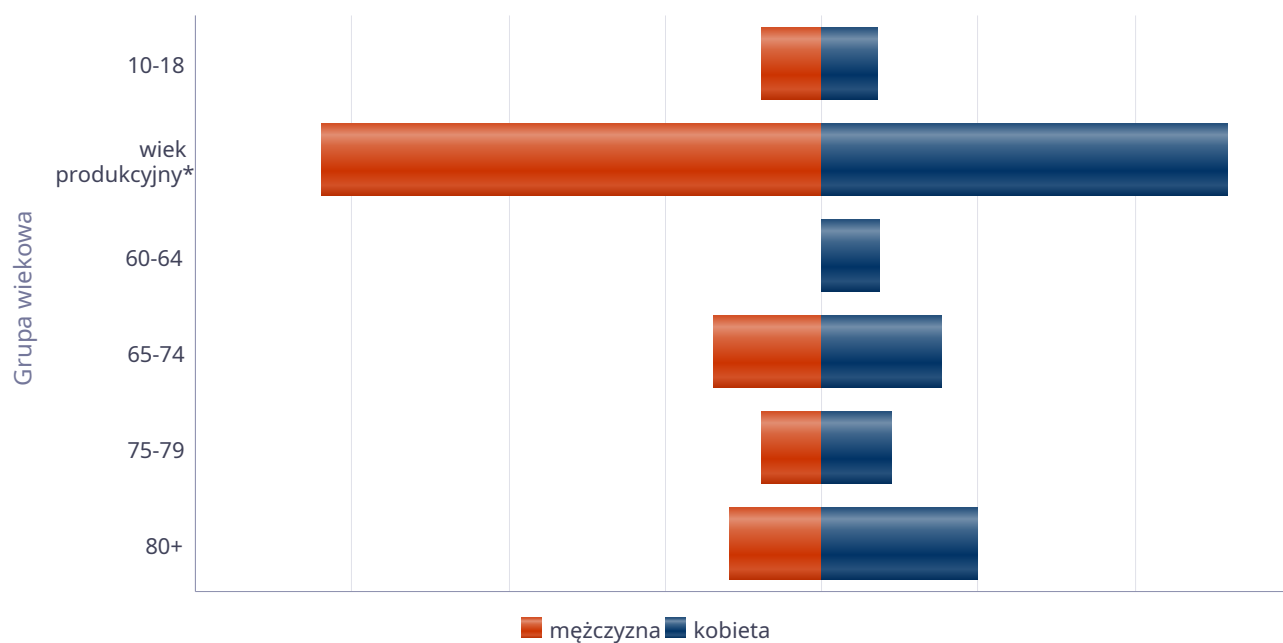
## Liczba mieszkańców wg grup wiekowych i płci



Liczba mieszkańców wg grup wiekowych i płci		
Grupa wiekowa	mężczyzna	kobieta
10-18	386	352
wiek produkcyjny*	3 198	2 585
60-64		373
65-74	697	760
75-79	380	450
80+	588	996

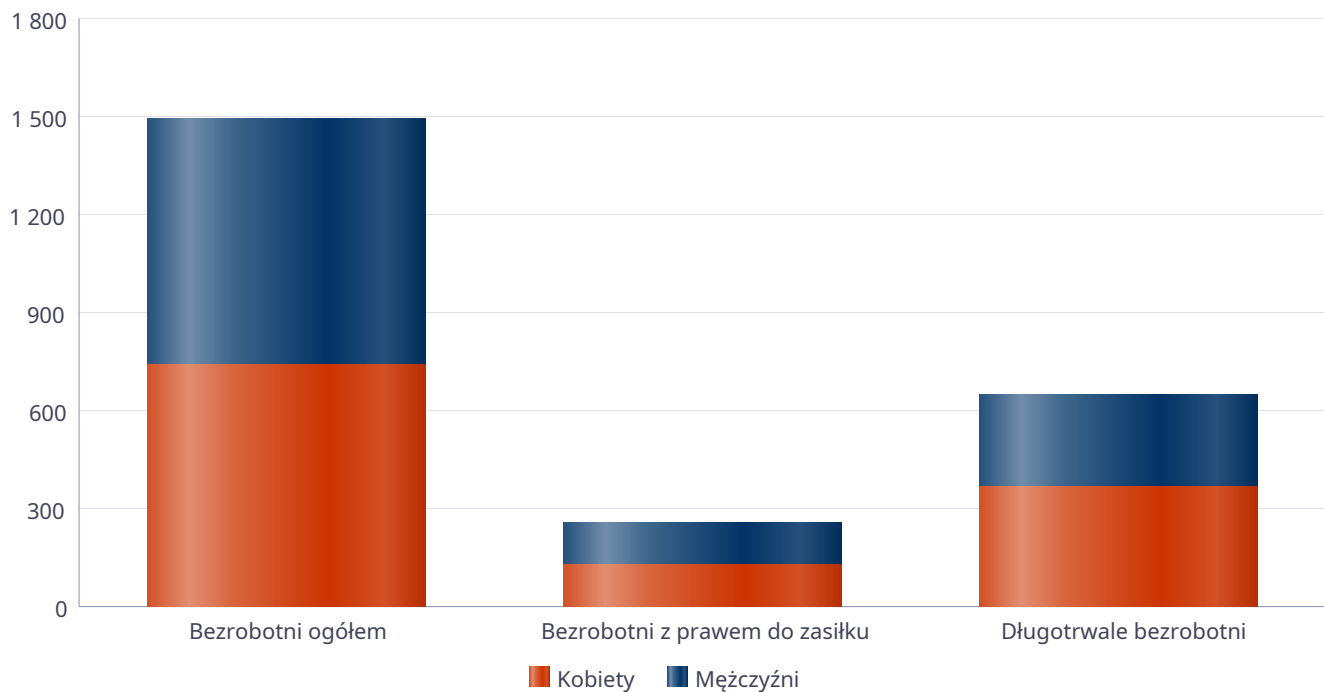
\*Zgodnie z definicją GUS wiek produkcyjny to dla mężczyzn 18–64 lata, a dla kobiet 18–59 lat.

### Prognozowana liczba mieszkańców wg grup wiekowych i płci



**Liczba osób bezrobotnych, liczba długotrwale bezrobotnych oraz liczba osób bezrobotnych z prawem do zasiłku (poziom powiatu)**

Status	Ogółem	Mężczyźni	Kobiety
Bezrobotni ogółem	1 494	755	739
Bezrobotni z prawem do zasiłku	259	129	130
Długotrwale bezrobotni	646	279	367

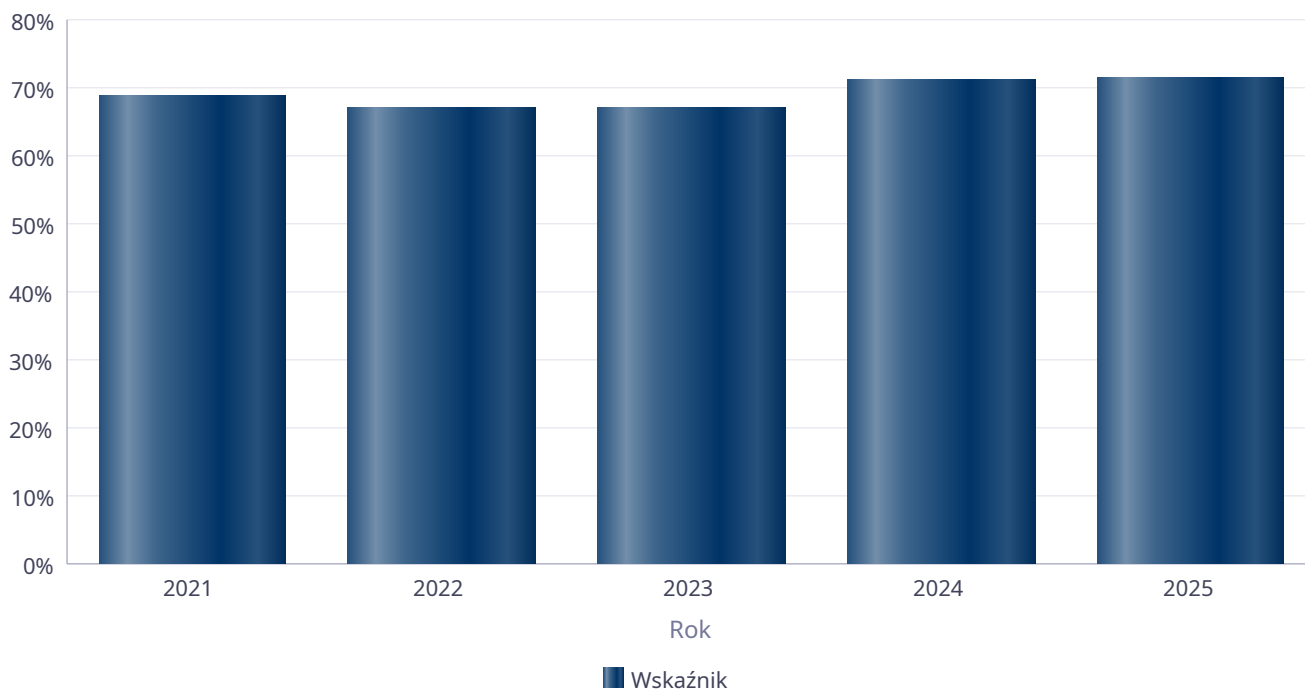


Wykres prezentuje liczbę osób bezrobotnych, liczbę bezrobotnych długotrwale oraz liczbę osób bezrobotnych z prawem do zasiłku, ogółem i w podziale na płeć.

Status	Powiat		Województwo		Polska	
	Kobiety	Mężczyźni	Kobiety	Mężczyźni	Kobiety	Mężczyźni
Osoby bezrobotne ogółem	739	755	20 820	21 011	438 743	446 244
Osoby bezrobotne z prawem do zasiłku	130	129	3 594	3 277	67 284	57 105
Osoby długotrwale bezrobotne	367	279	10 763	9 158	221 316	200 544

**Wskaźnik bezrobocia wśród beneficjentów pomocy społecznej. Wskaźnik obliczany jako stosunek liczby osób w rodzinach korzystających z pomocy społecznej z powodu bezrobocia do liczby osób w rodzinach korzystających z pomocy ogółem.**

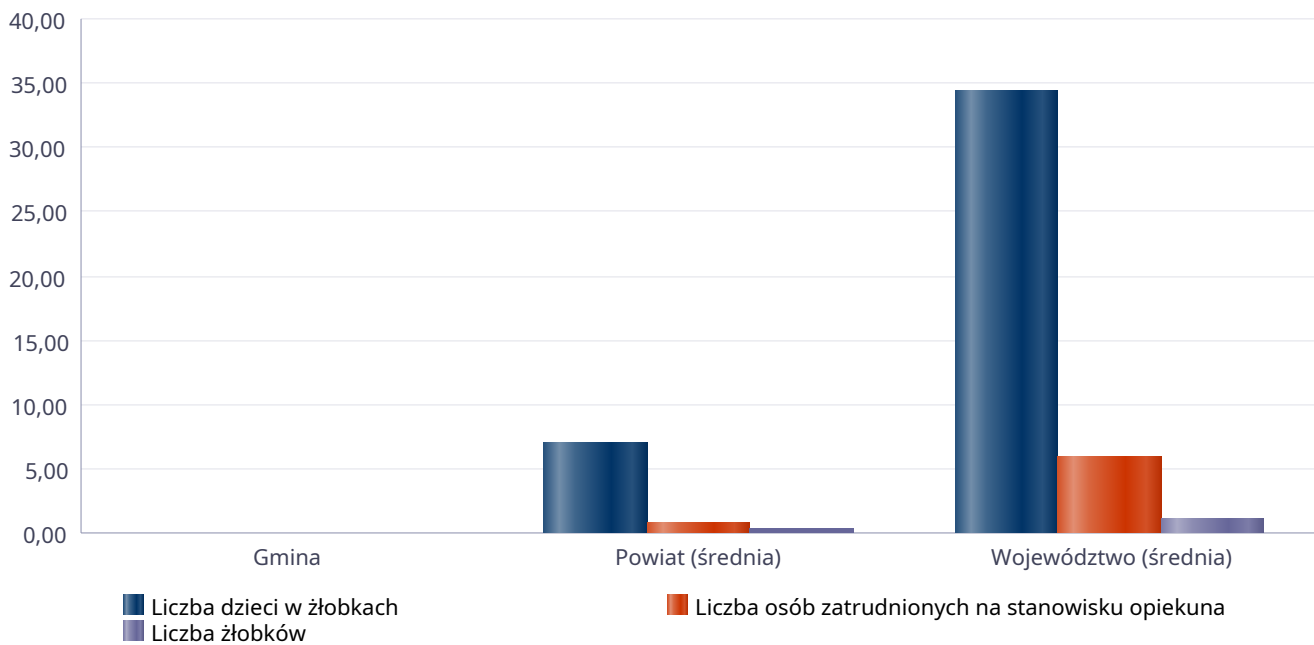
Rok	Wskaźnik
2021	69%
2022	67%
2023	67%
2024	71%
2025	71%



## Liczba placówek i miejsc dla dzieci

Jednostka terytorialna	Miara	Wartość liczbową
Gmina	Liczba dzieci w żłobkach	0,00
Gmina	Liczba osób zatrudnionych na stanowisku opiekuna	0,00
Gmina	Liczba żłobków	0,00
Powiat (średnia)	Liczba dzieci w żłobkach	7,00
Powiat (średnia)	Liczba osób zatrudnionych na stanowisku opiekuna	0,80
Powiat (średnia)	Liczba żłobków	0,40
Województwo (średnia)	Liczba dzieci w żłobkach	34,37
Województwo (średnia)	Liczba osób zatrudnionych na stanowisku opiekuna	5,97
Województwo (średnia)	Liczba żłobków	1,12

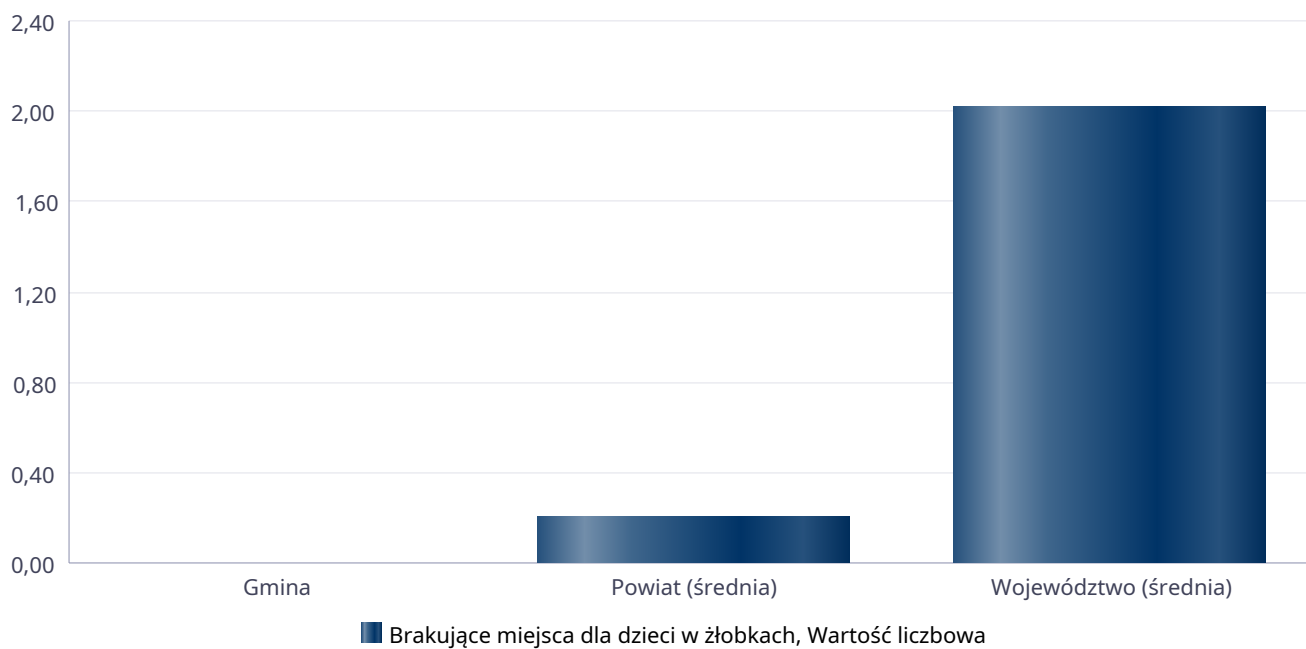
## Infrastruktura opieki nad dziećmi



## Liczba placówek i miejsc dla dzieci

Jednostka terytorialna	Miara	Wartość liczbowa
Gmina	Brakujące miejsca dla dzieci w żłobkach	0,00
Powiat (średnia)	Brakujące miejsca dla dzieci w żłobkach	0,20
Województwo (średnia)	Brakujące miejsca dla dzieci w żłobkach	2,02

### Infrastruktura opieki nad dziećmi



## INFRASTRUKTURA SPOŁECZNA (stan na 31.XII)

WYSZCZEGÓLNIENIE		Rok 2024	Rok oceny 2025	Prognoza 2026*
<b>INFRASTRUKTURA SPOŁECZNA</b>				
Liczba mieszkań komunalnych w zasobie gminy	1	295	268	241
Liczba wniosków złożonych na mieszkanie komunalne z zasobów gminy	2	3	8	8
w tym z wiersza 1: Liczba mieszkań socjalnych (lokali)	3	96	90	85
Liczba oczekujących na mieszkanie socjalne	4	4	1	1
Liczba wyroków eksmisyjnych bez wskazania lokalu socjalnego	5	0	2	1
Liczba klubów i innych miejsc spotkań dla seniorów	6	1	1	1
Liczba hospicjów	7	0	0	0
Liczba ośrodków dla cudzoziemców	8	X	X	X

\* Wielkość prognozy nie dotyczy wartości przyrostu lub spadku. W przypadku braku możliwości oszacowania wielkości liczbowych dla prognozy należy wpisać liczby odpowiadające danym z kolumny "Rok oceny 2025". Niniejsza instrukcja dotyczy wypełniania wszystkich tabel OZPS.

### 3. Dane o korzystających z pomocy i wsparcia

W 2025 roku decyzją przyznano świadczenia **624 osobom**, co stanowi wzrost o 39 osób w stosunku do 2024 roku (+6,7%). Świadczenia te objęły 467 rodzin, czyli o 30 rodzin więcej niż w roku poprzednim (+6,9%). Pomoc w postaci pracy socjalnej udzielono 309 rodzinom. Łącznie klientom Miejsko Gminnego Ośrodka Pomocy Społecznej w 2025 roku wydano **1 872 decyzje administracyjne z zakresu pomocy społecznej**, co oznacza wzrost o 238 decyzji w porównaniu z 2024 rokiem (1 634 decyzje) (+14,6%).

W odniesieniu do liczby mieszkańców miasta i gminy Ormeta, z pomocy społecznej w formie świadczeń korzystało 5,92% ogółu mieszkańców. Dla porównania w 2024 roku z pomocy społecznej skorzystało 5,47% ogółu mieszkańców.

W 2025 r. dominującym powodem przyznawania świadczeń pomocy społecznej było **bezrobocie - 265 rodzin** zostało objętych wsparciem z tej przyczyny.

Kolejnymi najczęściej występującymi w 2025 r. powodami udzielania świadczeń były: **ubóstwo - 239 rodzin, długotrwała lub ciężka choroba 209 rodzin, niepełnosprawność 131 rodzin, alkoholizm 49 rodzin**.

W porównaniu z rokiem poprzednim odnotowano wzrost liczby świadczeniobiorców w grupach ryzyka socjalnego, w szczególności z powodu bezrobocia, ubóstwa, niepełnosprawności oraz długotrwałej choroby. Zwiększyła się również liczba rodzin korzystających ze wsparcia w zakresie ochrony macierzyństwa. Najbardziej widoczny wzrost dotyczył problemu bezdomności – w 2024 roku dotyczył on 5 rodzin, natomiast w 2025 roku już 12 rodzin. Równocześnie spadła liczba rodzin objętych wsparciem z powodu przemocy domowej oraz problemów związanych z alkoholizmem. Zauważono natomiast wzrost liczby rodzin wykazujących bezradność w sprawach opiekuńczo-wychowawczych oraz w prowadzeniu gospodarstwa domowego.

Wśród korzystających z pomocy społecznej najwięcej było małych rodzin 1–2 osobowych. Spośród wszystkich rodzin, 130 rodzin miało dzieci, czyli ok. 27% ogółu rodzin objętych pomocą. Najwięcej było rodzin z dwójką dzieci (46 rodzin), następnie z jednym dzieckiem (40 rodzin). Odnotowano 54 rodziny niepełne (ok. 11% wszystkich rodzin), w tym 20 rodzin na wsi. Najwięcej niepełnych rodzin miało 1–2 dzieci, ale część rodzin (9) miała 4 lub więcej dzieci, co może wskazywać na szczególne potrzeby wsparcia w większych rodzinach niepełnych.

W 2025 r. objęto pomocą 130 rodzin emerytów i rencistów, głównie jednoosobowych (97 rodzin) i dwuosobowych (22 rodziny).

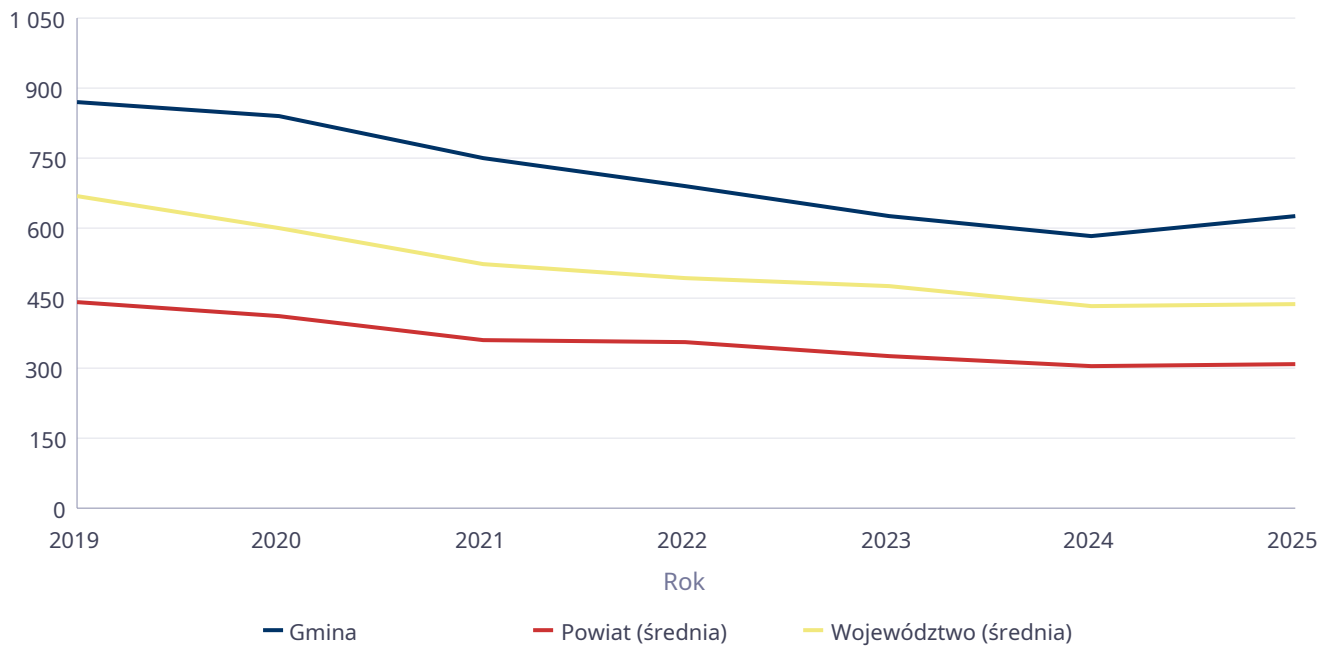
W 2025 roku utrzymywała się tendencja wzrostowa w stopniu skomplikowania spraw, wymagająca wieloaspektowego podejścia do rodzin oraz wzmożonego monitorowania środowisk, szczególnie w rodzinach z dziećmi, niewydolnych wychowawczo i finansowo. Zauważalny był również wzrost liczby sporządzanych pism, wywiadów środowiskowych, opinii i informacji na wnioski innych instytucji (sądy, policja, PCPR, szkoły, OPS, służba zdrowia), a także liczby sprawozdań, badań ankietowych i wniosków o przekazanie danych statystycznych.

Poniżej prezentujemy w formie graficznej i tabelarycznej szczegółowe dane dotyczące: liczby rodzin i osób w rodzinach korzystających z pomocy społecznej w podziale na wiek i płeć, wskaźnika deprywacji lokalnej, liczby długotrwale korzystających z pomocy społecznej w podziale na płeć i grupy wiekowe, liczby osób i rodzin korzystających ze świadczeń pieniężnych i niepieniężnych, liczby osób korzystających z usług opiekuńczych i specjalistycznych usług opiekuńczych dla osób z zaburzeniami psychicznymi, liczby rodzin korzystających z poradnictwa specjalistycznego, wskaźnika pracy socjalnej, liczby rodzin korzystających z interwencji kryzysowej, wskaźnika kontraktu socjalnego w podziale na typy, wskaźnika projektów socjalnych.

## Liczba osób korzystających ze świadczeń na podstawie wydanych decyzji

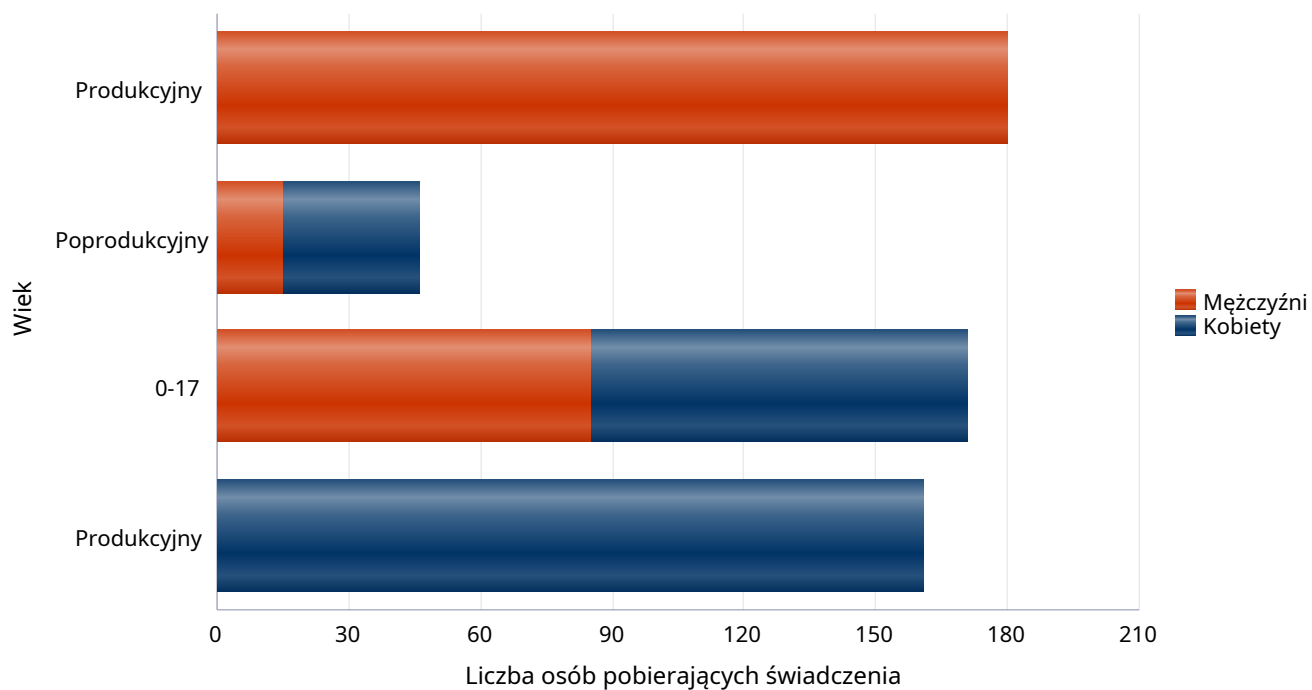
	Liczba świadczeniobiorców						
	2019	2020	2021	2022	2023	2024	2025
Gmina	868	838	748	688	625	585	624
Powiat (średnia)	441	412	362	355	326	303	310
Województwo (średnia)	667	600	524	494	474	433	437

Liczba świadczeniobiorców



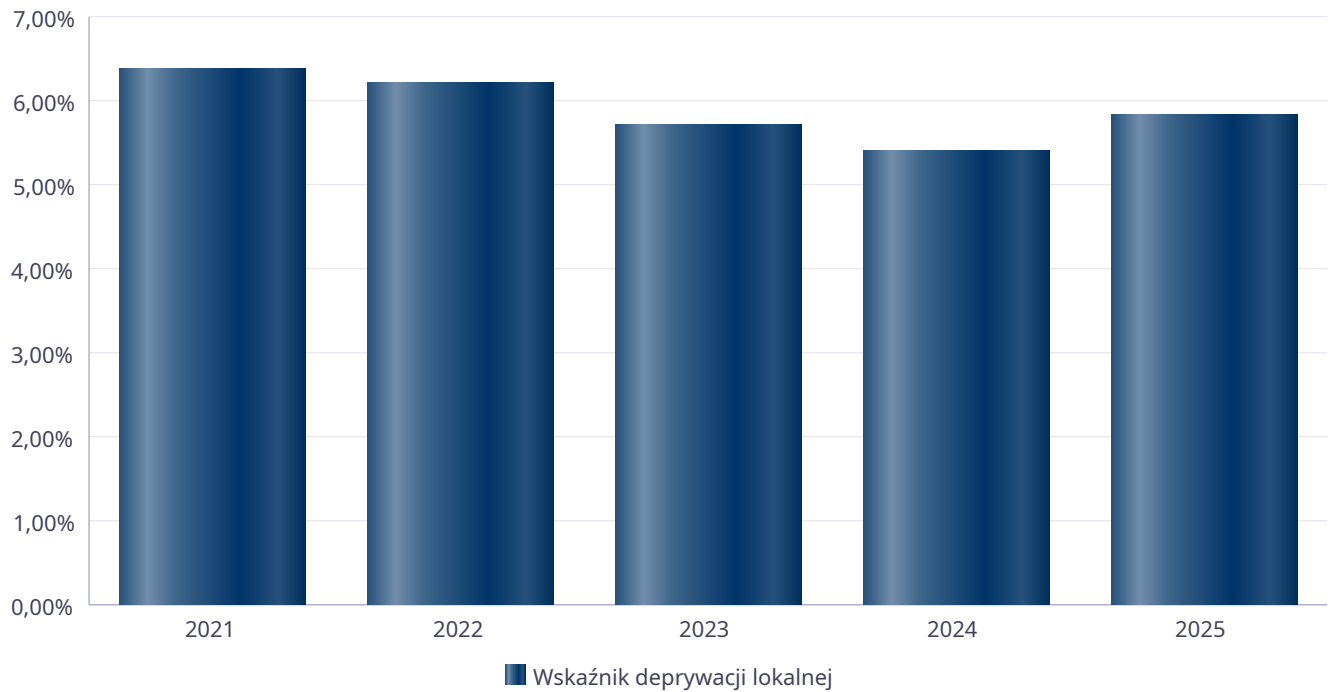
**Liczba osób korzystających z pomocy społecznej w podziale na wiek i płeć wg liczby wypłaconych świadczeń**

Grupa	Ogółem	Kobiety	Mężczyźni
0-17	171	86	85
Produkcyjny	341	161	180
Poprodukcyjny	46	31	15



## Wskaźnik deprywacji lokalnej

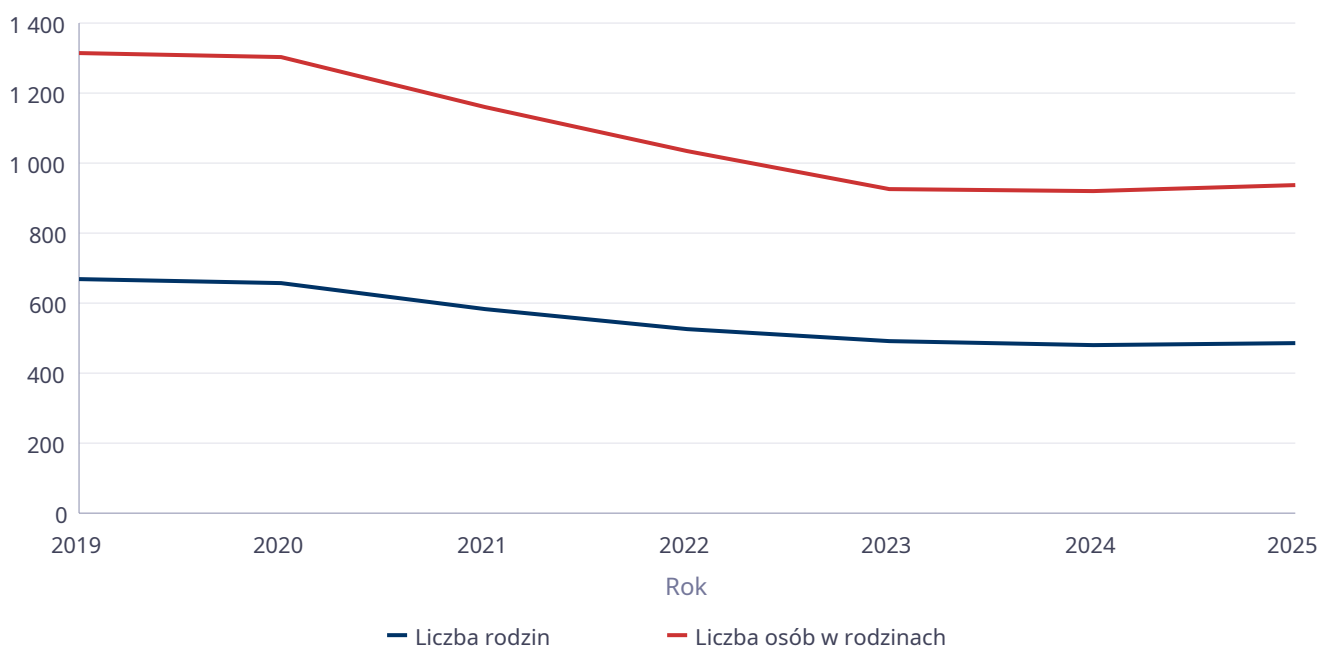
Rok	Wskaźnik deprywacji lokalnej
2021	6,36%
2022	6,20%
2023	5,71%
2024	5,40%
2025	5,82%



## Liczba rodzin i liczba osób w rodzinach korzystających z pomocy społecznej

Rok	Liczba rodzin	Liczba osób w rodzinach
2019	671	1 314
2020	659	1 300
2021	582	1 161
2022	528	1 034
2023	491	926
2024	478	919
2025	488	939

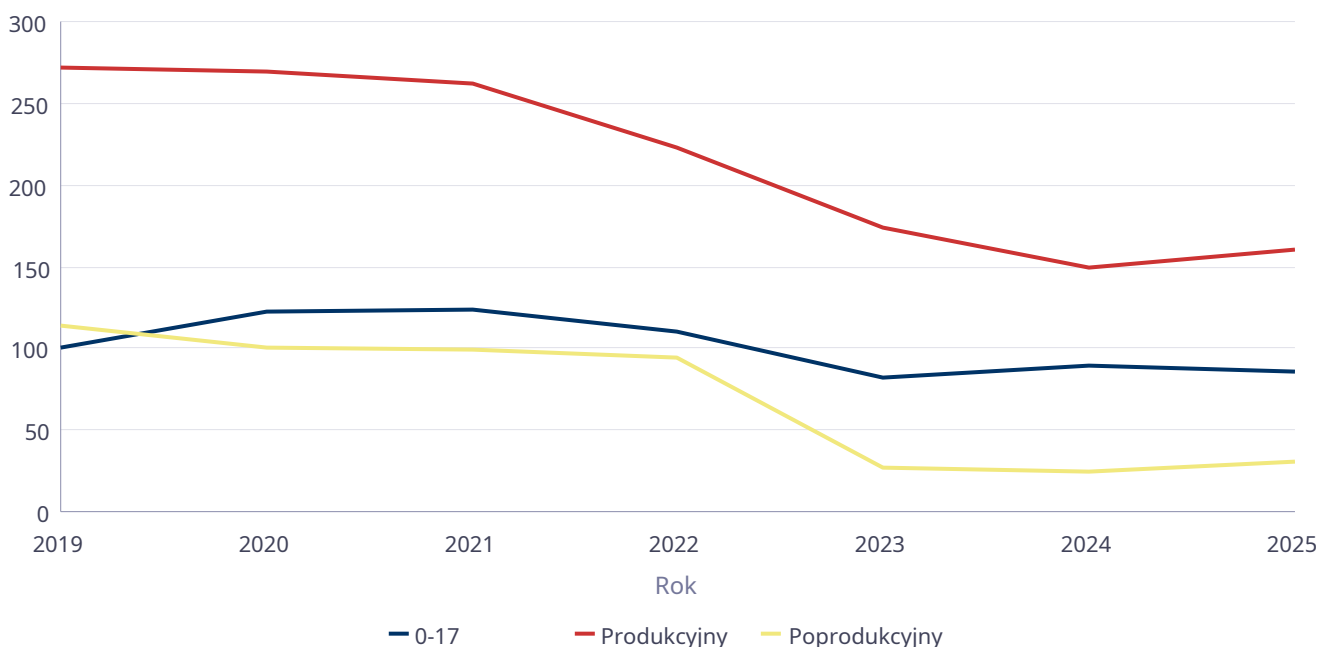
### Korzystający z pomocy społecznej



## Liczba kobiet korzystających z pomocy społecznej

		Liczba kobiet korzystających z pomocy						
Poziom	Wiek	2019	2020	2021	2022	2023	2024	2025
Orneta	0-17	100	122	124	110	82	90	86
	Produkcyjny	272	269	262	223	174	149	161
	Poprodukcyjny	114	100	99	95	27	25	31
Powiat (średnia)	0-17	93	96	82	83	75	67	62
	Produkcyjny	166	163	147	134	106	96	97
	Poprodukcyjny	48	40	37	48	32	33	36
Województwo (średnia)	0-17	125	113	93	89	89	79	78
	Produkcyjny	196	192	164	146	131	114	116
	Poprodukcyjny	71	66	58	55	47	44	48

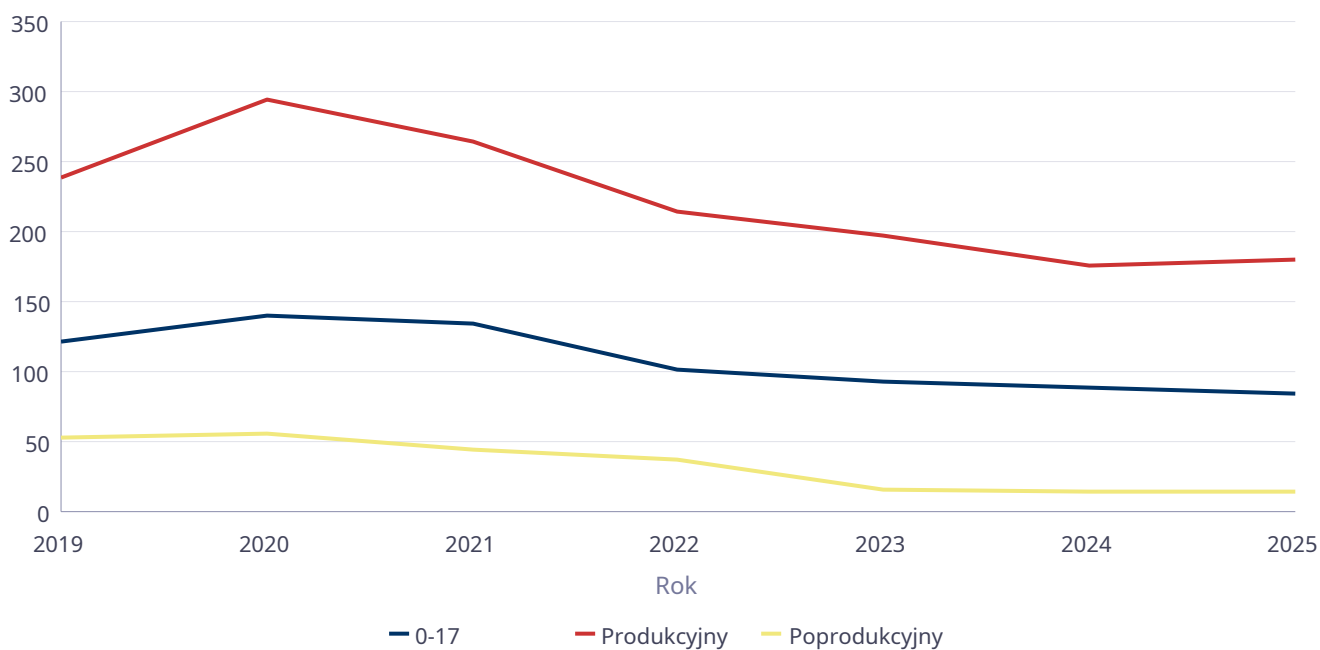
Liczba kobiet korzystających z pomocy



## Liczba mężczyzn korzystających z pomocy społecznej

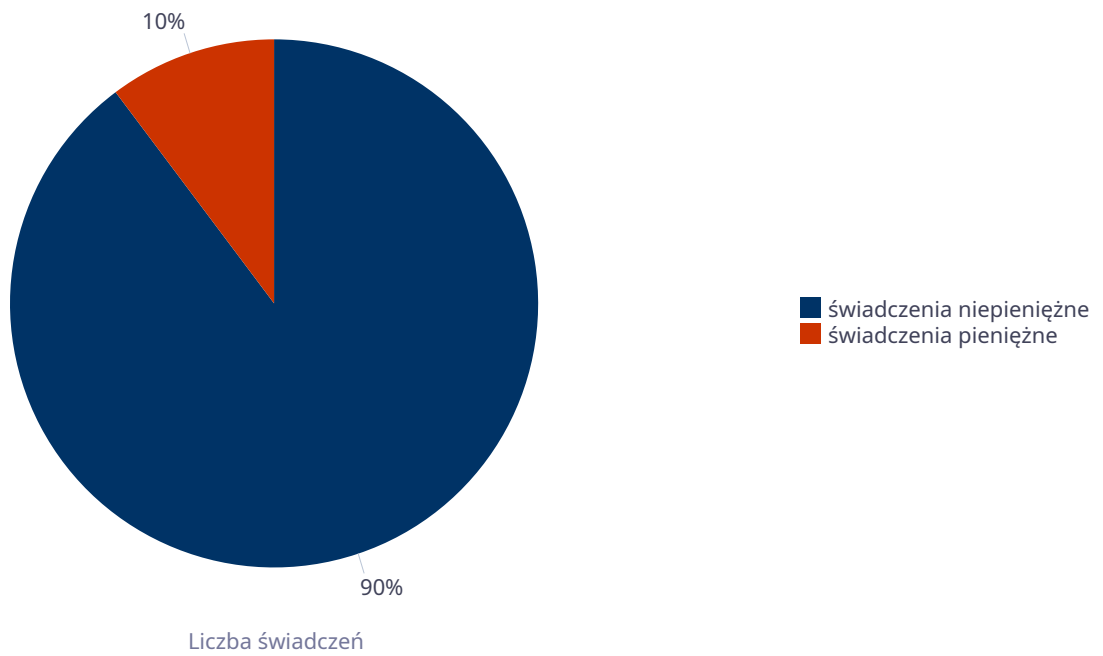
		Liczba mężczyzn korzystających z pomocy						
Poziom	Wiek	2019	2020	2021	2022	2023	2024	2025
Orneta	0-17	121	140	134	101	93	89	85
	Produkcyjny	239	294	264	214	197	176	180
	Poprodukcyjny	53	56	44	37	16	15	15
Powiat (średnia)	0-17	101	104	87	89	81	68	68
	Produkcyjny	162	173	154	131	125	123	123
	Poprodukcyjny	24	24	20	22	18	18	18
Województwo (średnia)	0-17	130	119	99	94	94	85	84
	Produkcyjny	211	210	192	169	162	152	152
	Poprodukcyjny	23	22	22	21	20	20	22

Liczba mężczyzn korzystających z pomocy



## Liczba świadczeń pieniężnych i niepieniężnych z pomocy społecznej

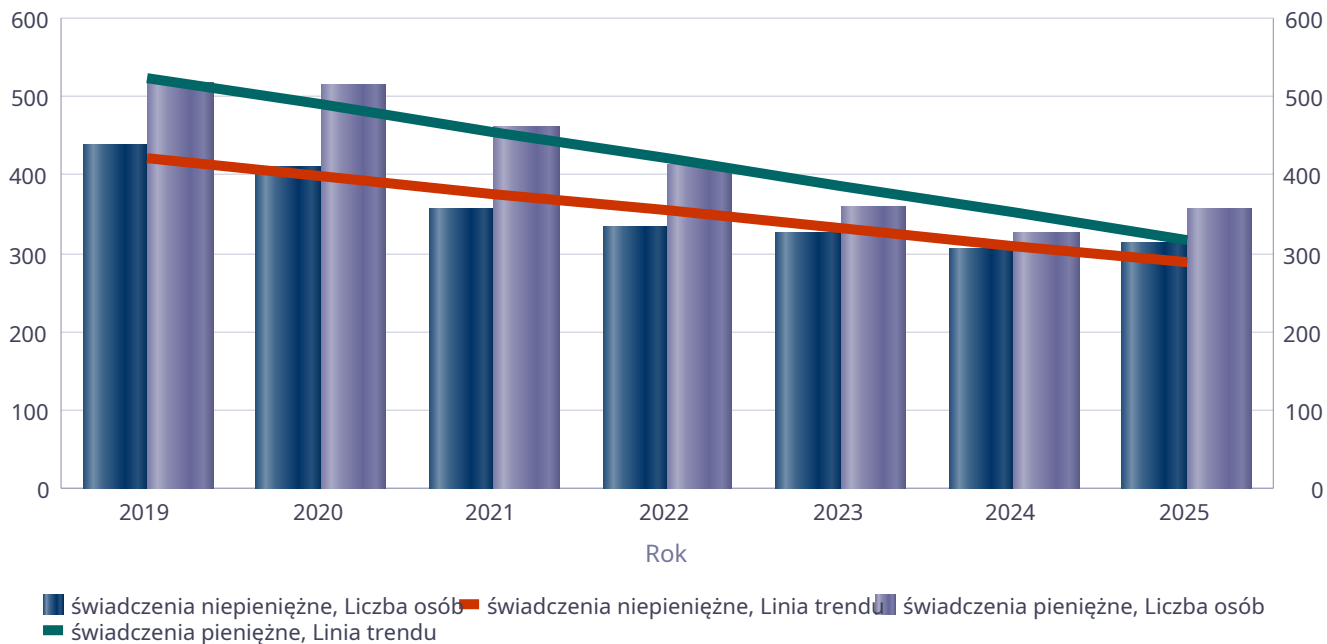
Rodzaj świadczenia	Liczba świadczeń
świadczenia niepieniężne	27 780
świadczenia pieniężne	3 171



## Liczba osób korzystających ze świadczeń pieniężnych i niepieniężnych

Rodzaj świadczenia	Liczba osób						
	2019	2020	2021	2022	2023	2024	2025
świadczenia niepieniężne	439	409	356	333	325	305	313
świadczenia pieniężne	517	513	462	413	359	326	356

Liczba osób korzystających ze świadczeń pieniężnych i niepieniężnych

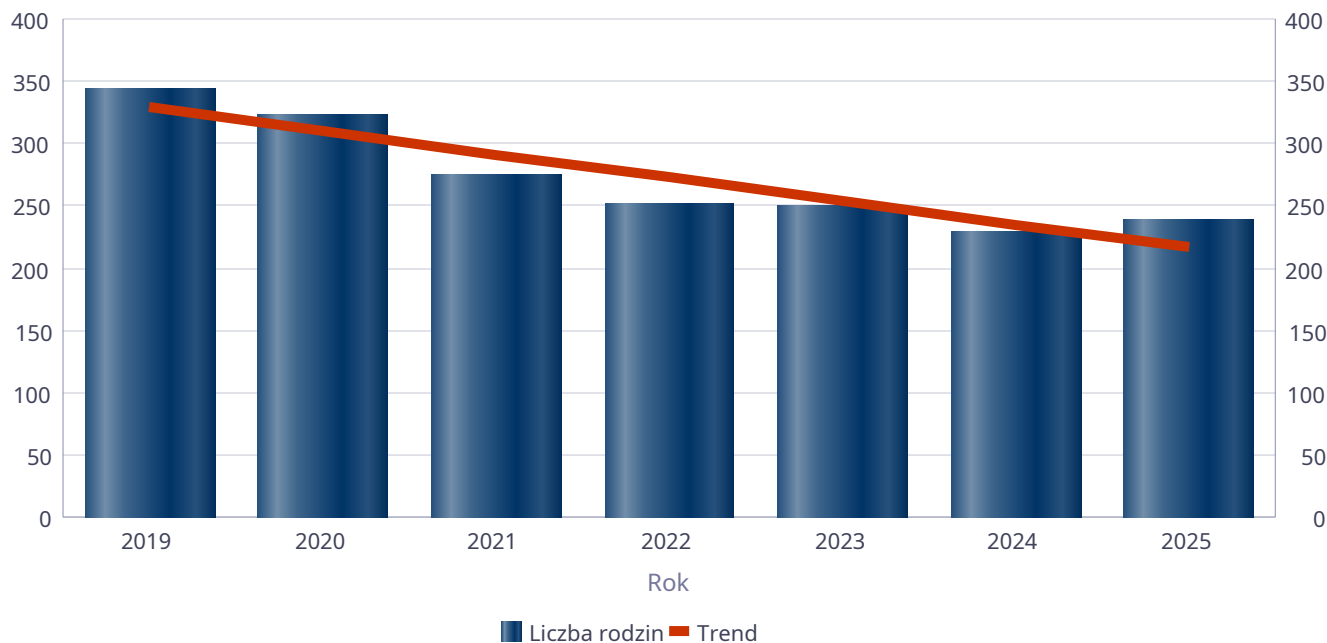


## Liczba rodzin korzystających ze świadczeń pieniężnych i niepieniężnych

Rodzaj świadczenia	Liczba rodzin						
	2019	2020	2021	2022	2023	2024	2025
świadczenia niepieniężne	343	322	274	252	250	229	238
świadczenia pieniężne	508	507	456	406	355	322	347

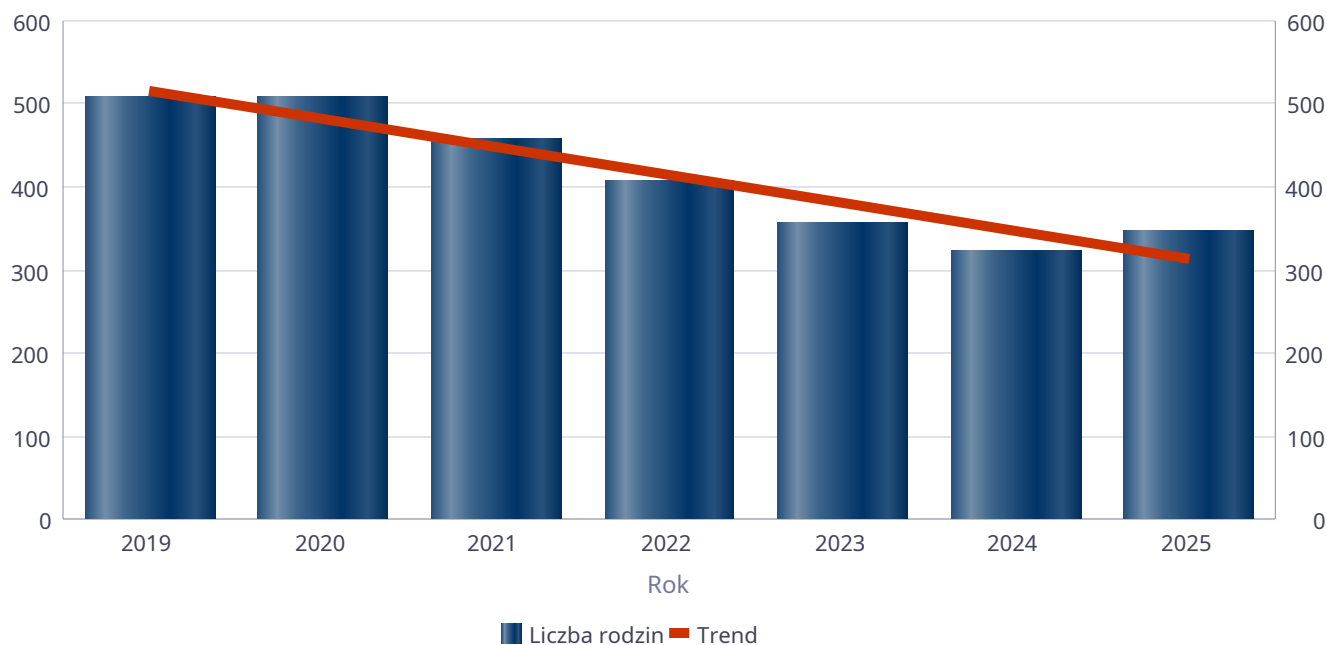
### świadczenia niepieniężne

Liczba rodzin



### świadczenia pieniężne

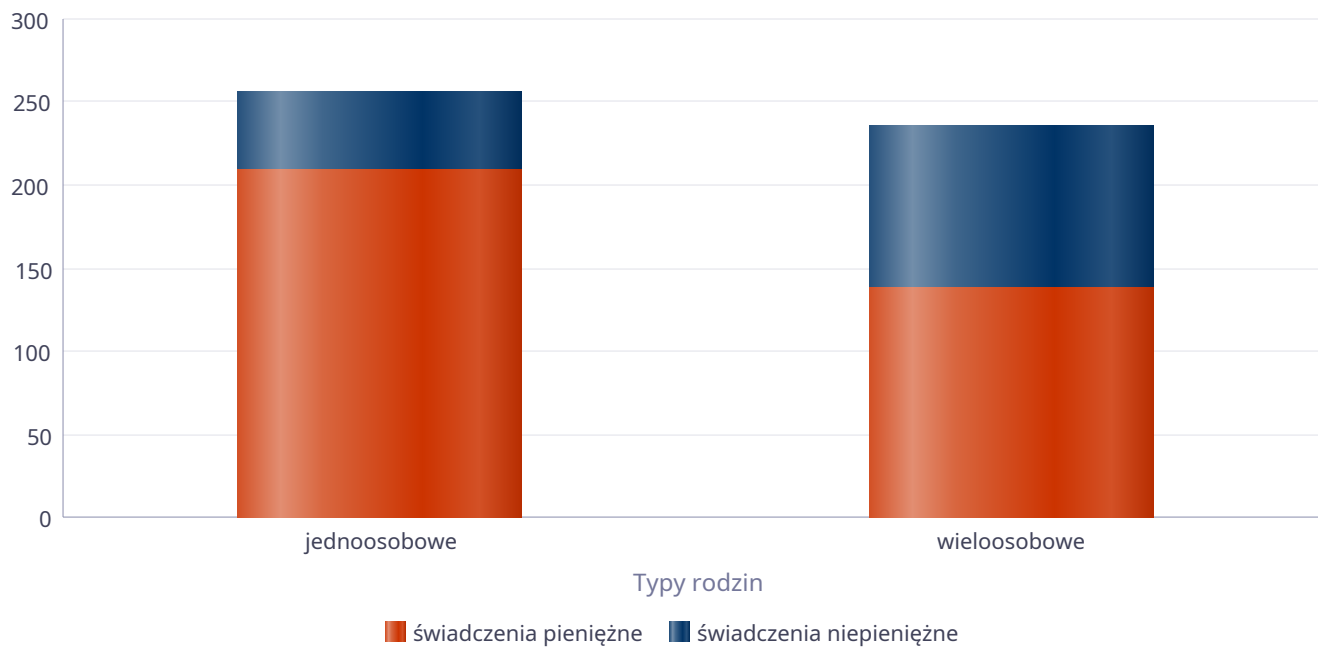
Liczba rodzin



## Rodzaje świadczeń, z których korzystają poszczególne typy rodzin

Typy rodzin	Liczba rodzin pobierających świadczenia		
	Ogółem	Świadczenia pieniężne	Świadczenia niepieniężne
jednoosobowe	215	209	47
wielosobowe	160	138	98

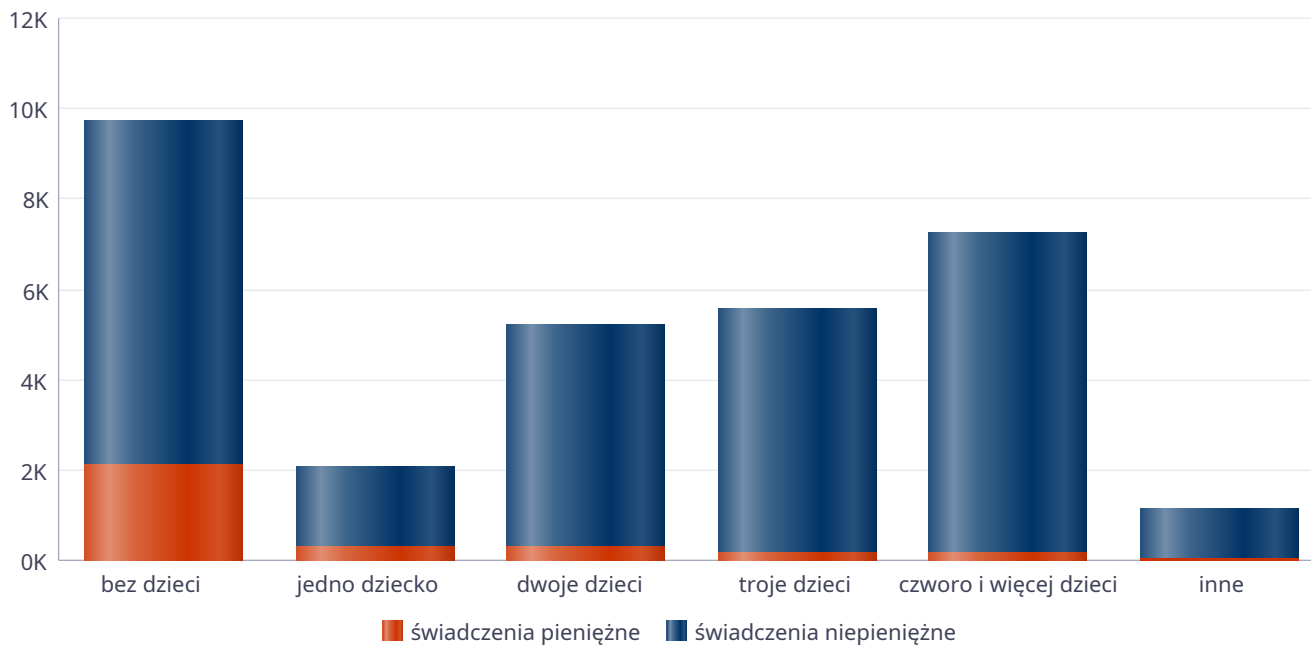
Liczba rodzin pobierających świadczenia



## Rodzaje świadczeń, z których korzystają poszczególne typy rodzin ze względu na liczbę dzieci

Typ rodziny	Liczba świadczeń		
	Ogółem	Świadczenia pieniężne	Świadczenia niepieniężne
bez dzieci	9700	2113	7587
jedno dziecko	2096	302	1794
dwoje dzieci	5211	319	4892
troje dzieci	5560	183	5377
czworo i więcej dzieci	7246	191	7055
inne	1138	63	1075

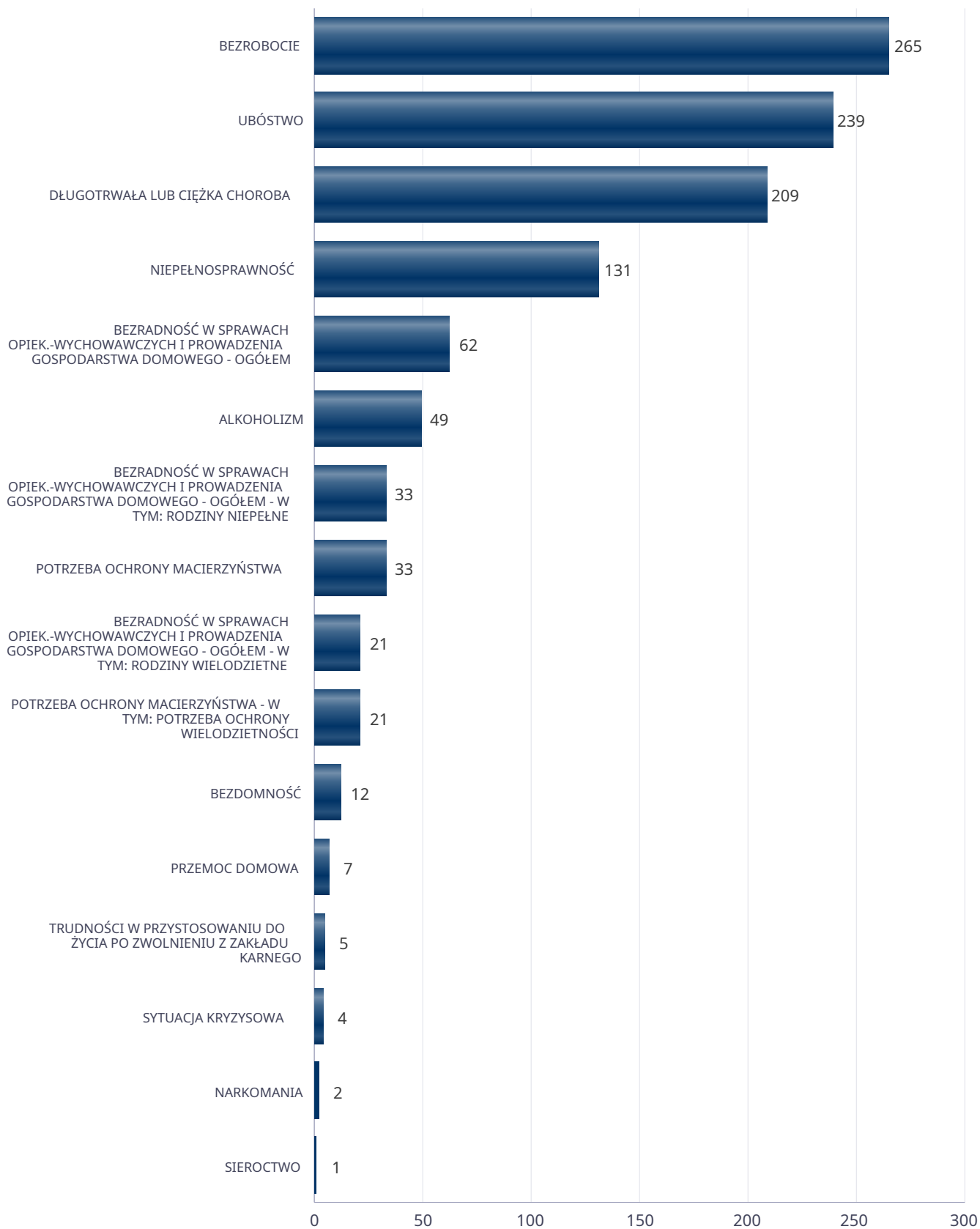
Liczba świadczeń



## Powody udzielania pomocy rodzinom

Powody udzielenia pomocy i wsparcia - ranking	LICZBA RODZIN OGÓŁEM
BEZROBOCIE	265
UBÓSTWO	239
DŁUGOTRWAŁA LUB CIĘŻKA CHOROBA	209
NIEPEŁNOSPRAWNOŚĆ	131
BEZRADNOŚĆ W SPRAWACH OPIEK.-WYCHOWAWCZYCH I PROWADZENIA GOSPODARSTWA DOMOWEGO - OGÓŁEM	62
ALKOHOLIZM	49
BEZRADNOŚĆ W SPRAWACH OPIEK.-WYCHOWAWCZYCH I PROWADZENIA GOSPODARSTWA DOMOWEGO - OGÓŁEM - W TYM: RODZINY NIEPEŁNE	33
POTRZEBA OCHRONY MACIERZYŃSTWA	33
BEZRADNOŚĆ W SPRAWACH OPIEK.-WYCHOWAWCZYCH I PROWADZENIA GOSPODARSTWA DOMOWEGO - OGÓŁEM - W TYM: RODZINY WIELODZIECNE	21
POTRZEBA OCHRONY MACIERZYŃSTWA - W TYM: POTRZEBA OCHRONY WIELODZIECNOŚCI	21
BEZDOMNOŚĆ	12
PRZEMOC DOMOWA	7
TRUDNOŚCI W PRZYSTOSOWANIU DO ŻYCIA PO ZWOLNIENIU Z ZAKŁADU KARNEGO	5
SYTUACJA KRYZYSOWA	4
NARKOMANIA	2
SIEROCTWO	1

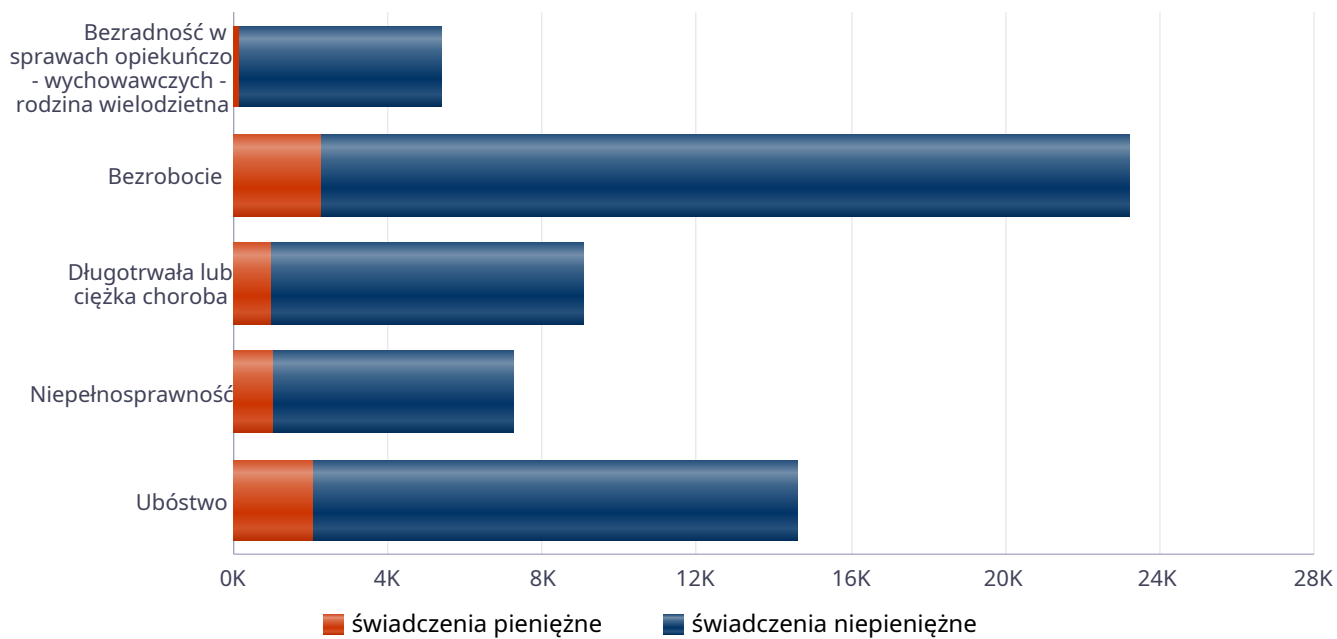
## Powody udzielenia pomocy i wsparcia



## Główne powody przyznania świadczeń w roku

Powód przyznania	Ogółem	Liczba świadczeń	
		świadczenia niepieniężne	świadczenia pieniężne
Bezrobocie	23 214	20 958	2 256
Ubóstwo	14 631	12 533	2 098
Długotrwała lub ciężka choroba	9 069	8 069	1 000
Niepełnosprawność	7 253	6 214	1 039
Bezradność w sprawach opiekuńczo - wychowawczych - rodzina wielodzietna	5 400	5 234	166

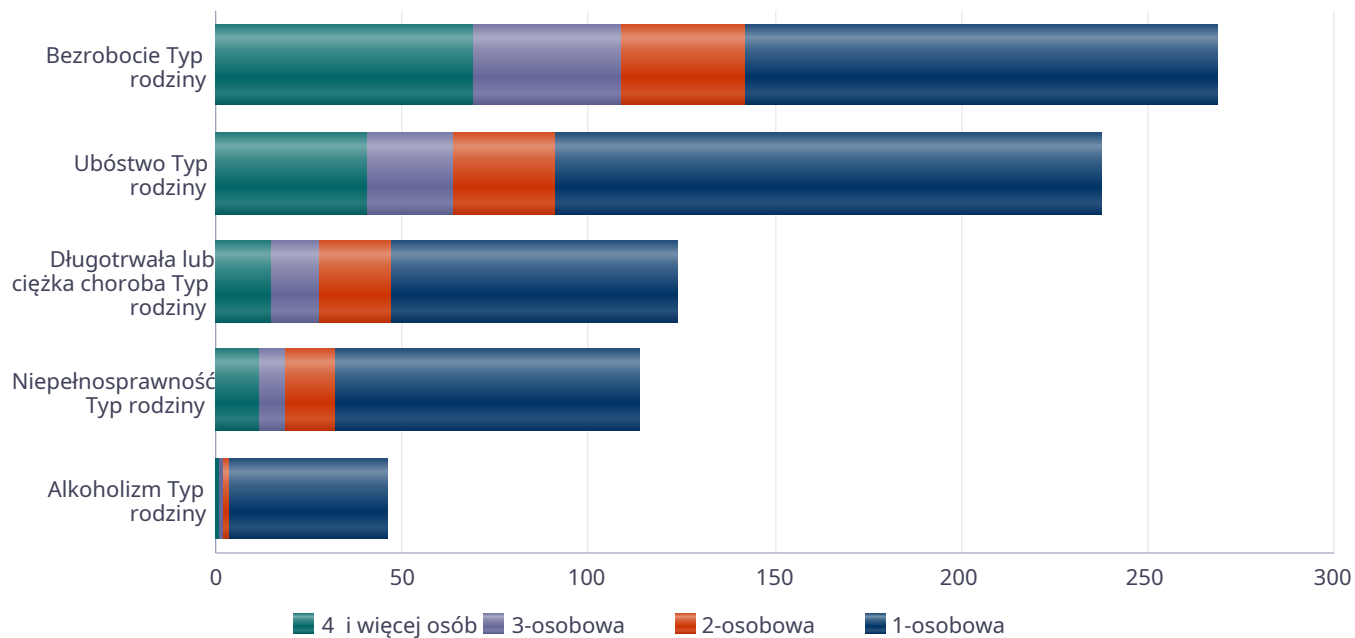
### Liczba świadczeń



## Główne powody przyznawania pomocy dla rodzin jednoosobowych i wieloosobowych

Powód przyznania	Ogółem	Typ rodziny	Typ rodziny	Typ rodziny	Typ rodziny
		1-osobowa	2-osobowa	3-osobowa	4 i więcej osób
Bezrobocie	269	127	33	40	69
Ubóstwo	238	147	27	23	41
Długotrwała lub ciężka choroba	124	77	19	13	15
Niepełnosprawność	114	82	13	7	12
Alkoholizm	46	42	2	1	1

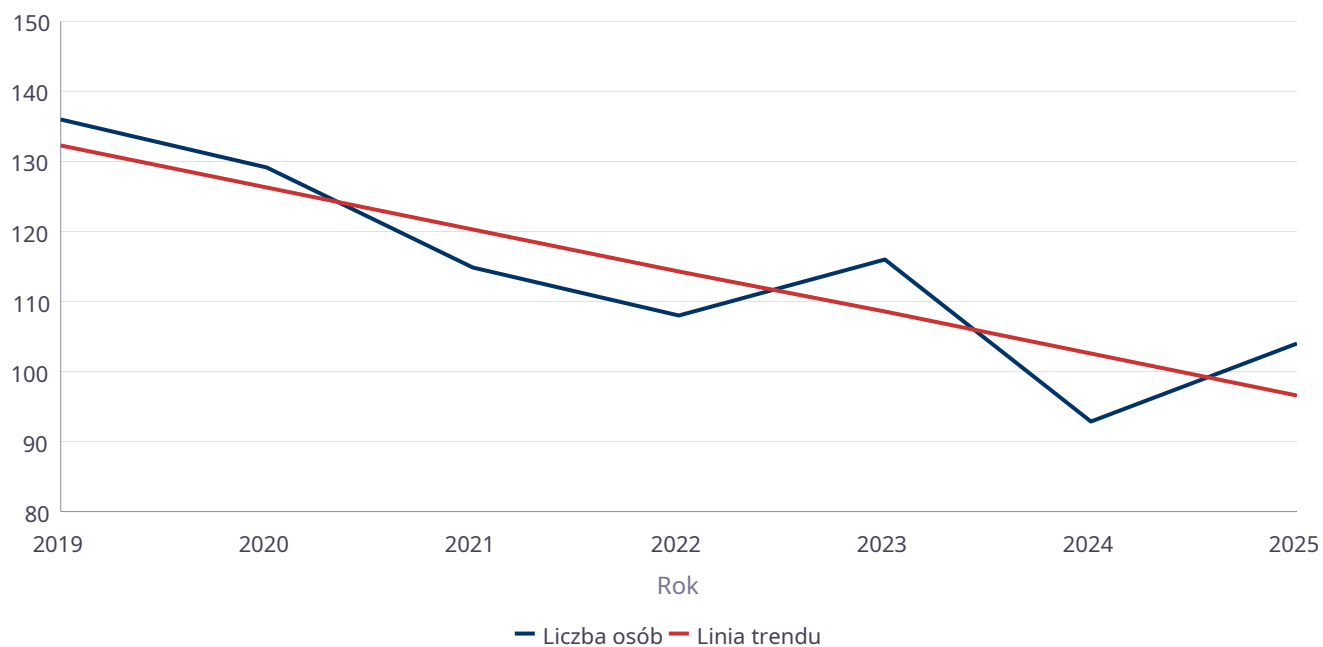
Liczba rodzin pobierających świadczenia wg powodów



## Liczba osób korzystających z usług opiekuńczych

Rok	Liczba osób
2019	136
2020	129
2021	115
2022	108
2023	116
2024	93
2025	104

Liczba osób



## Liczba osób korzystających ze specjalistycznych usług opiekuńczych

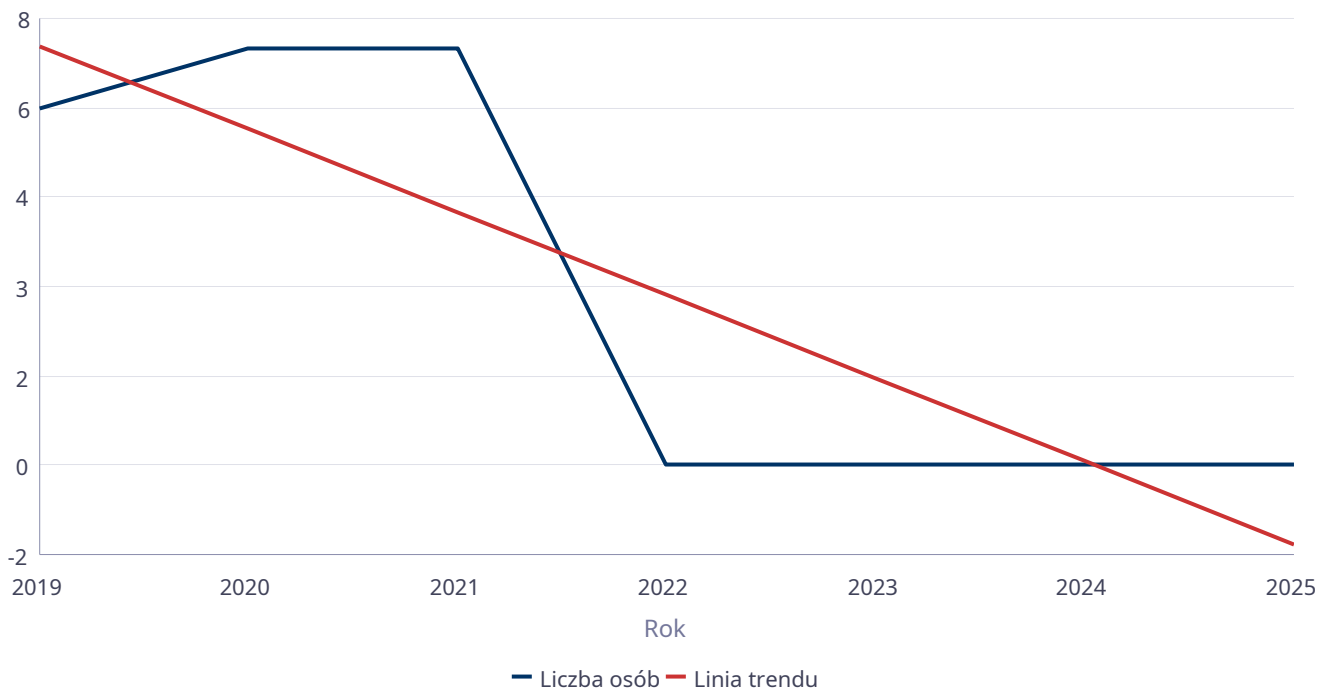
Rok	Liczba osób
2019	0
2020	0
2021	0
2022	0
2023	0
2024	0
2025	0

Liczba osób



## Liczba osób korzystających z usług specjalistycznych opiekuńczych dla osób z zaburzeniami psychicznymi

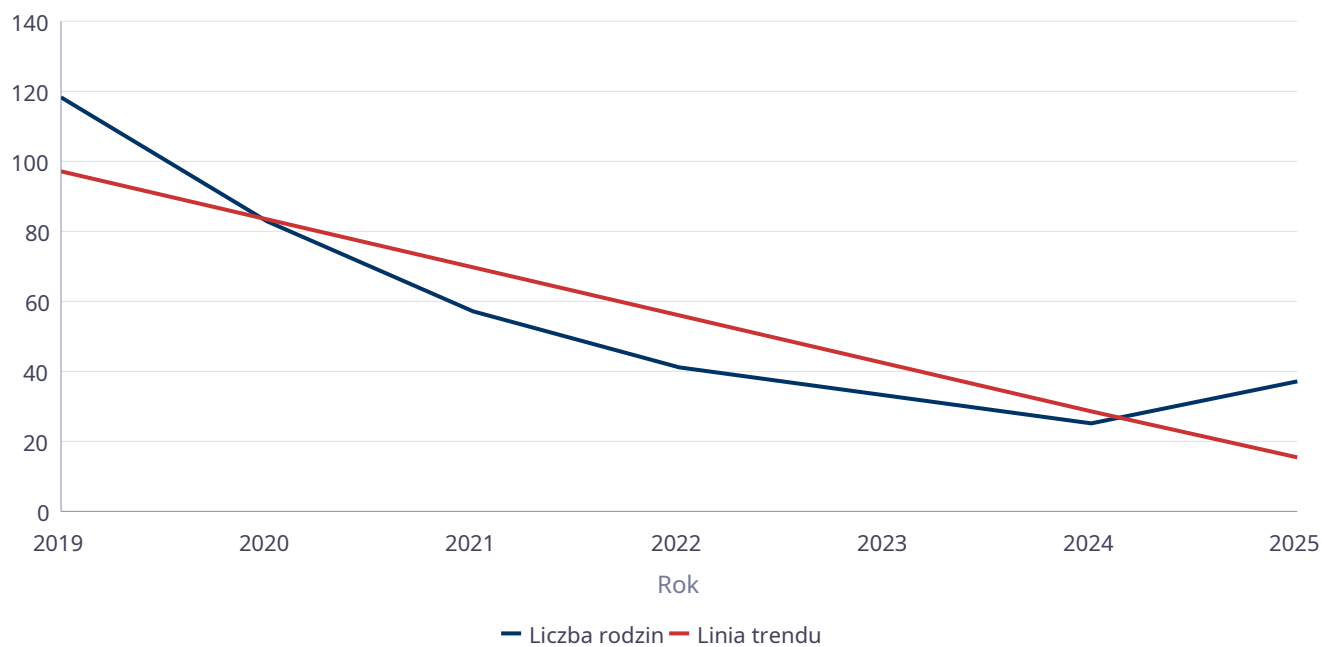
Rok	Liczba osób
2019	6
2020	7
2021	7
2022	0
2023	0
2024	0
2025	0



## Liczba rodzin korzystających z poradnictwa specjalistycznego

Rodzaj	Liczba rodzin w latach						
	2019	2020	2021	2022	2023	2024	2025
Poradnictwo specjalistyczne	118	83	57	41	33	25	37

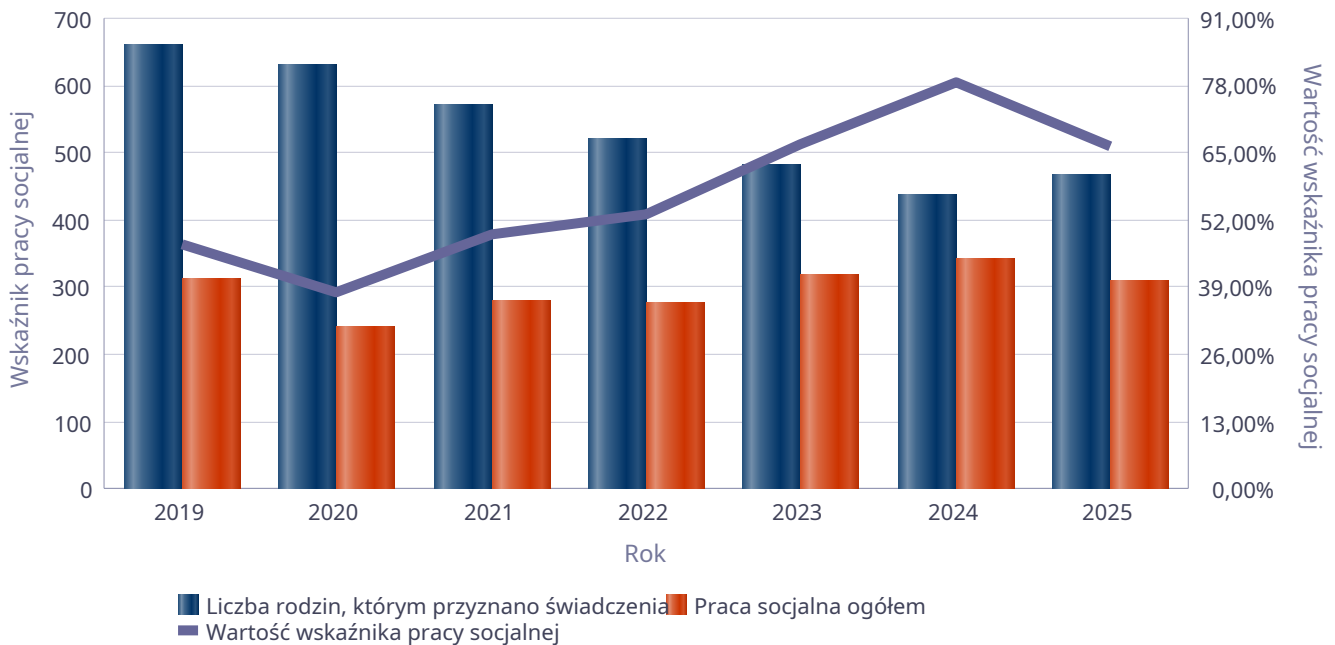
Liczba rodzin



**Wskaźnik pracy socjalnej - wskaźnik obliczany jako stosunek liczby rodzin objętych pracą socjalną do rodzin osób, którym przyznano świadczenie pomnożony przez 100%**

	2019	2020	2021	2022	2023	2024	2025
Wskaźnik pracy socjalnej	47,27%	38,16%	49,38%	53,08%	66,46%	78,49%	66,17%
Liczba rodzin, którym przyznano świadczenia	660	629	569	520	480	437	467
Praca socjalna ogółem	312	240	281	276	319	343	309

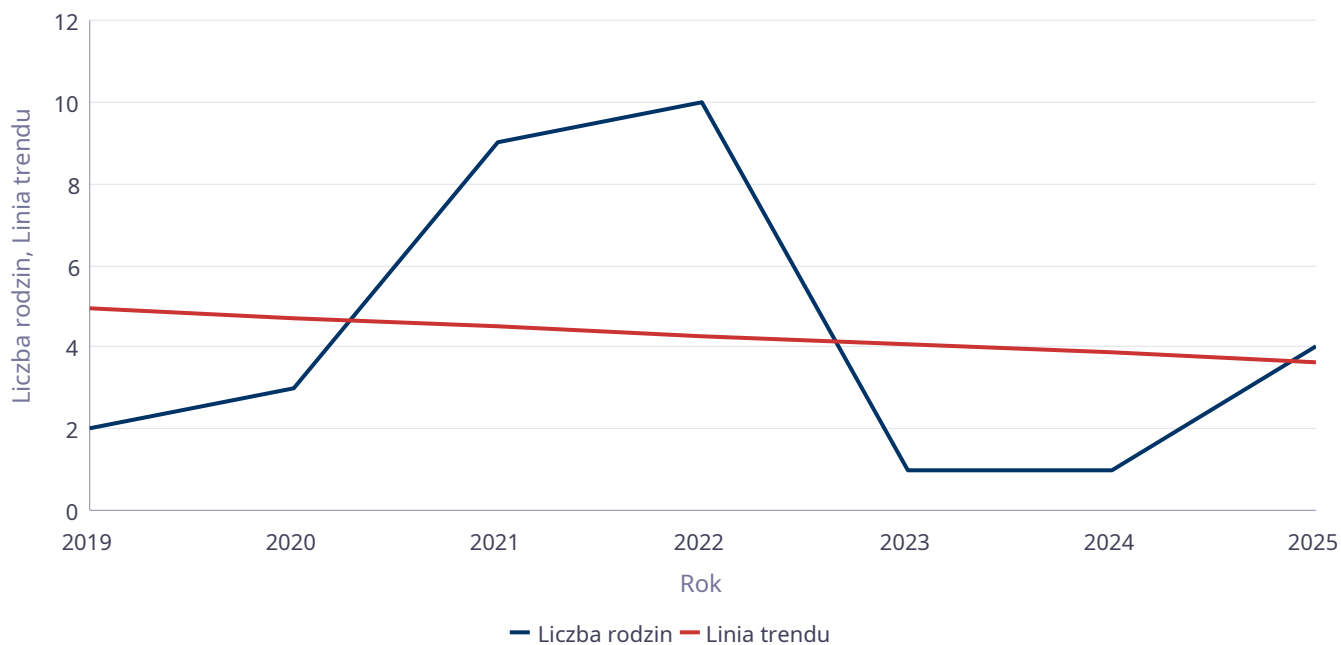
Wskaźnik pracy socjalnej



## Liczba rodzin korzystających z interwencji kryzysowej

Udzielone świadczenia	Liczba rodzin						
	2019	2020	2021	2022	2023	2024	2025
Interwencja kryzysowa	2	3	9	10	1	1	4

Liczba rodzin korzystających z interwencji kryzysowej

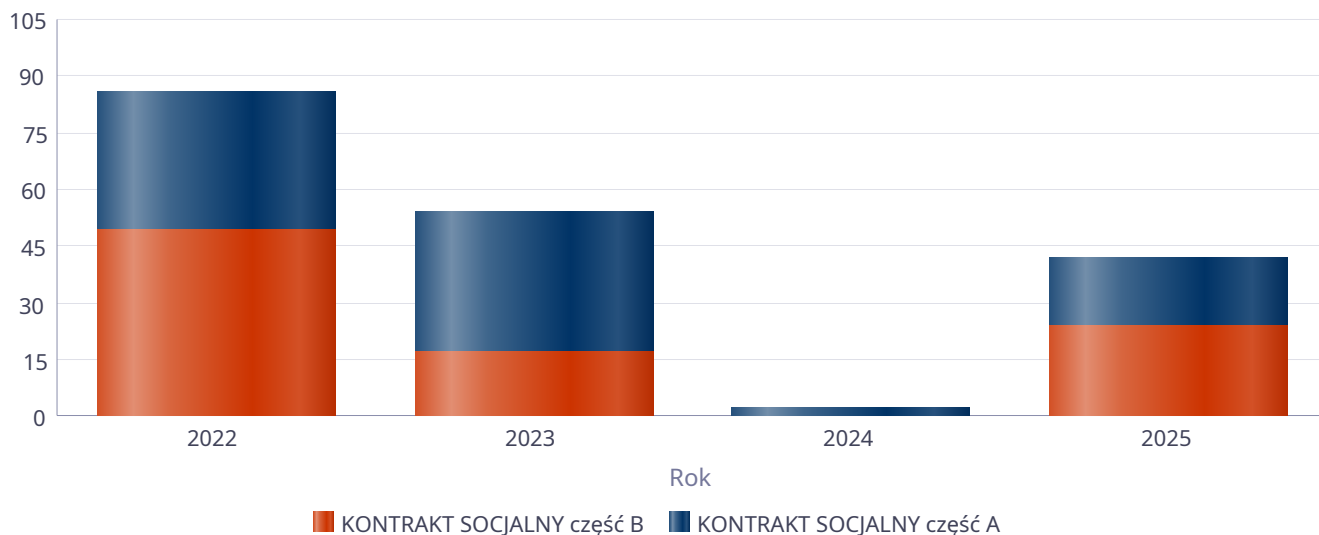


## Kontrakt socjalny

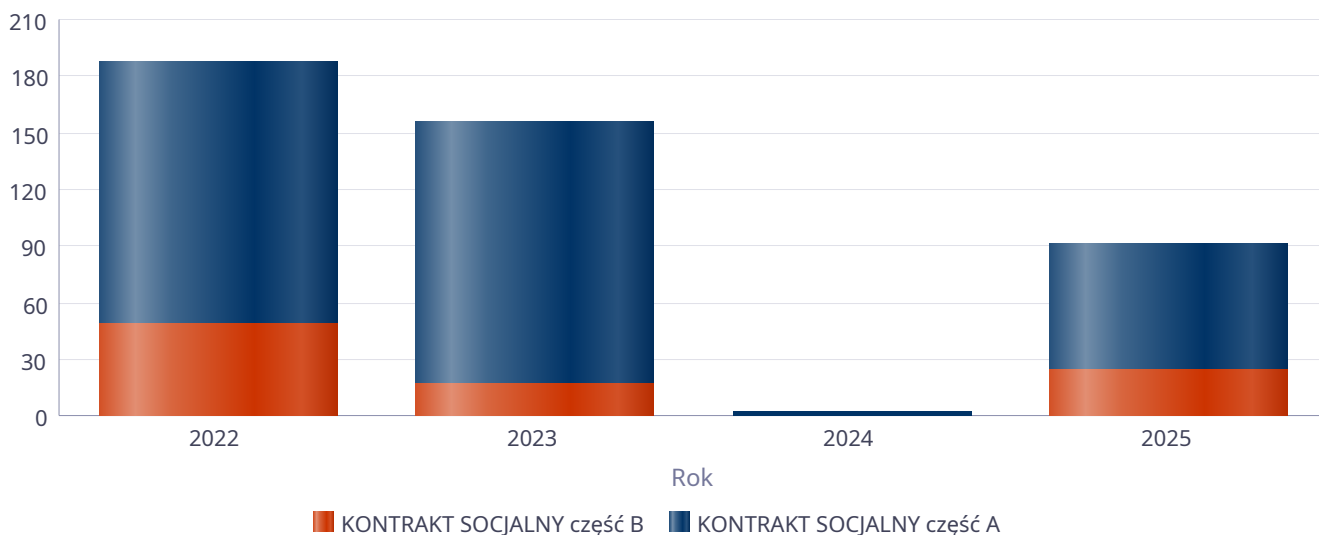
Wskaźnik obliczany jako udział osób objętych kontraktem socjalnym typu A i typu B w ogólnej liczbie osób nim objętych

Rok	Praca socjalna	Liczba kontraktów/projektów	Liczba osób objętych kontraktami/projektami socjalnymi
2022	KONTRAKT SOCJALNY część A	37	138
	KONTRAKT SOCJALNY część B	49	49
2023	KONTRAKT SOCJALNY część A	37	138
	KONTRAKT SOCJALNY część B	17	17
2024	KONTRAKT SOCJALNY część A	2	2
	KONTRAKT SOCJALNY część B	0	0
2025	KONTRAKT SOCJALNY część A	18	67
	KONTRAKT SOCJALNY część B	24	24

### Liczba kontraktów/projektów

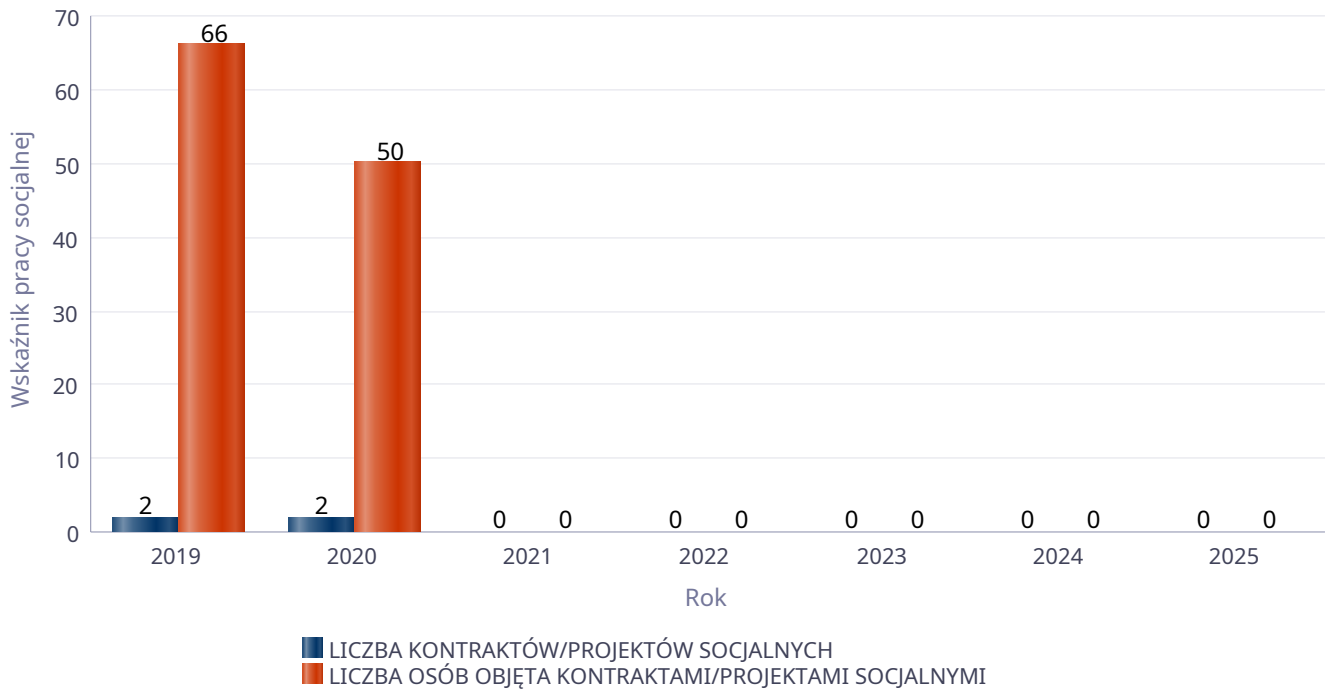


### Liczba osób objętych kontraktami/projektami socjalnymi



## Liczba projektów socjalnych w odniesieniu do liczby osób nimi objętych

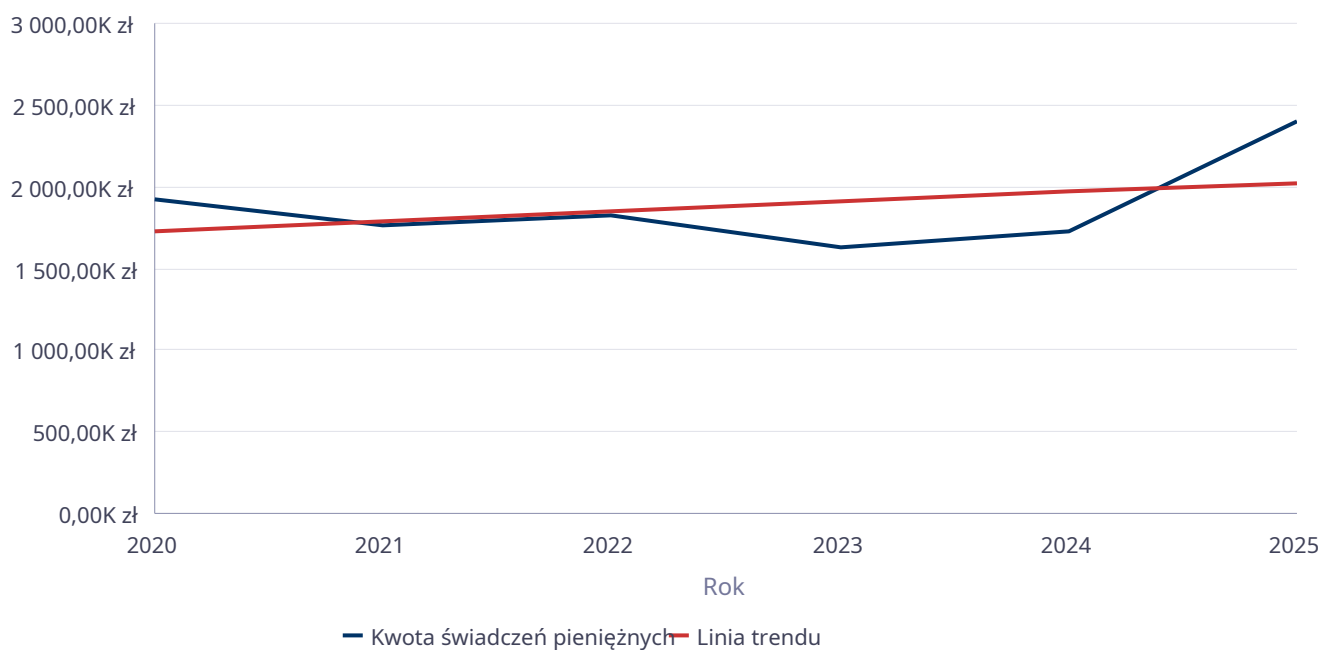
	2019	2020	2021	2022	2023	2024	2025
LICZBA KONTRAKTÓW/PROJEKTÓW SOCJALNYCH	2	2	0	0	0	0	0
LICZBA OSÓB OBJĘTA KONTRAKTAMI/PROJEKTAMI SOCJALNYMI	66	50	0	0	0	0	0



## Świadczenia pieniężne z pomocy społecznej

Rok	Kwota świadczeń pieniężnych
2020	1 917 573,67 zł
2021	1 764 721,10 zł
2022	1 821 762,74 zł
2023	1 629 041,30 zł
2024	1 721 692,52 zł
2025	2 400 872,28 zł

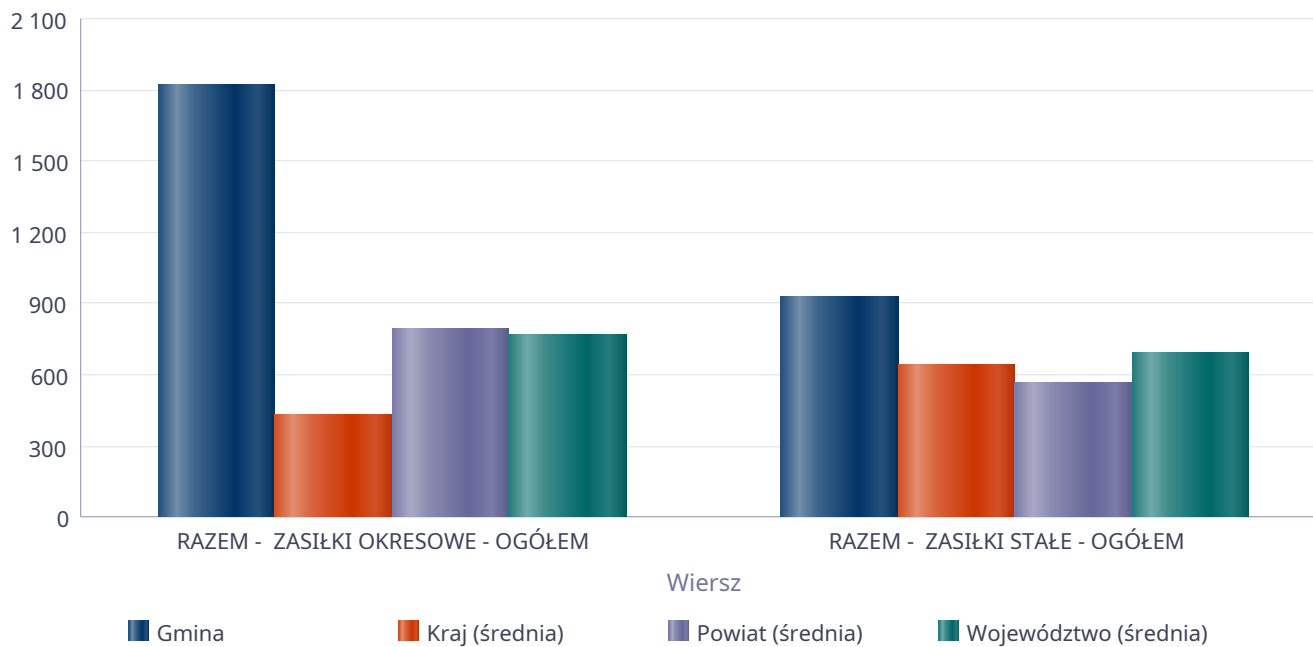
Kwota świadczeń pieniężnych



## Podstawowe statystyki dla świadczeń pieniężnych

Poziom	Wiersz	Liczba świadczeń
Gmina	RAZEM - ZASIŁKI OKRESOWE - OGÓŁEM	1 818
	RAZEM - ZASIŁKI STAŁE - OGÓŁEM	924
Powiat (średnia)	RAZEM - ZASIŁKI OKRESOWE - OGÓŁEM	788
	RAZEM - ZASIŁKI STAŁE - OGÓŁEM	562
Województwo (średnia)	RAZEM - ZASIŁKI OKRESOWE - OGÓŁEM	764
	RAZEM - ZASIŁKI STAŁE - OGÓŁEM	694
Kraj (średnia)	RAZEM - ZASIŁKI OKRESOWE - OGÓŁEM	429
	RAZEM - ZASIŁKI STAŁE - OGÓŁEM	643

### Liczba świadczeń



**DANE O KORZYSTAJĄCYCH Z POMOCY I WSPARCIA  
w całym okresie sprawozdawczym**

WYSZCZEGÓLNIENIE		Rok 2024	Rok oceny 2025	Prognoza 2026
<b>OSOBY I RODZINY, KTÓRYM UDZIELONO POMOCY I WSPARCIA</b>				
Liczba osób	1	1 179	1 235	1 235
<b>OSOBY I RODZINY, KTÓRYM PRZYZNANO ŚWIADCZENIE</b>				
Liczba osób	2	585	624	624
W tym: osoby długotrwale korzystające	3	350	363	363
Wiek 0-17	4	167	167	167
Wiek produkcyjny *	5	296	323	323
Wiek poprodukcyjny **	6	122	133	133
Liczba rodzin	7	437	467	467
Liczba osób w rodzinach	8	846	893	893
<b>w tym: KOBIETY (z wierszy 2-6)</b>				
Ogółem	9	309	333	333
W tym: osoby długotrwale korzystające	10	185	196	196
Wiek 0-17	11	85	85	85
Wiek 18-59	12	141	157	157
Wiek 60 lat i więcej	13	83	91	91
<b>OSOBY I RODZINY, Z KTÓRYMI PRZEPROWADZONO WYWIAD ŚRODOWISKOWY</b>				
Liczba osób ogółem	14	453	499	499
Liczba rodzin	15	446	176	176
Liczba osób w rodzinach	16	873	633	633
<b>KONTRAKT SOCJALNY</b>				
Liczba zawartych kontraktów socjalnych - ogółem	17	2	42	43
Liczba osób objętych kontraktem socjalnym - ogółem	18	2	91	91

\* wiek produkcyjny: kobiety w wieku 18-59 lat, mężczyźni 18-64 lat

\*\* wiek poprodukcyjny: kobiety w wieku 60 i więcej, mężczyźni 65 i więcej

### 3.1. Dane o korzystających z pomocy i wsparcia GMINA - ZADANIA OPS, CUS oraz MOPS, MOPR

W 2025 r. Miejsko Gminny Ośrodek Pomocy Społecznej realizował następujące świadczenia pieniężne:

#### • **Zasiłek okresowy**

Zasiłek okresowy przysługuje w szczególności ze względu na długotrwałą chorobę, niepełnosprawność, bezrobocie, możliwość utrzymania lub nabycia uprawnień do świadczeń z innych systemów zabezpieczenia społecznego:

- osobie samotnie gospodarującej, której dochód jest niższy od kryterium dochodowego osoby samotnie gospodarującej (1010 zł)
- rodzinie, której dochód jest niższy od kryterium dochodowego rodziny (823 zł).

Okres na jaki przyznane zostanie to świadczenie ustala ośrodek pomocy społecznej na podstawie okoliczności sprawy. Wypłata zasiłku okresowego jest zadaniem własnym gminy o charakterze obowiązkowym. Zasiłki finansowane są w 100% z dotacji państwa. W 2025 roku pomoc w formie zasiłków okresowych otrzymało **247 osób** na kwotę **1 337 326,60 zł** to jest o 27 więcej zasiłków okresowych niż w 2024 roku, wydatkowano na ten cel o 538 390,67 zł więcej niż w 2024 r. (w 2024 roku wypłacono 220 zasiłków okresowych na kwotę 798 935,93 zł).

#### • **Zasiłek celowy i pomoc w naturze**

W celu zaspokojenia niezbędnej potrzeby bytowej może być przyznany zasiłek celowy, w szczególności na pokrycie części lub całości zakupu żywności, leków, wyrobów medycznych i leczenia, ogrzewania, w tym opału, odzieży, niezbędnych przedmiotów użytku domowego, drobnych remontów, napraw w mieszkaniu, a także kosztów pogrzebu. W 2025 roku zasiłki celowe z zadań własnych i zasiłki celowe na zakup posiłku i żywności z programu „Posiłek w szkole i w domu” otrzymały **184 osoby na kwotę 193 039,00 zł** (zasiłki celowe z zadań własnych 180 614,00 zł + 12 425,00 zł zasiłki celowe na zakup żywności lub posiłku z programu „Posiłek w szkole i w domu”).

#### • **zasiłek stały**

W 2025 roku zasiłek stały przyznano decyzją **93 osobom na łączną kwotę 995 268,89 zł**. W porównaniu z 2024 rokiem liczba osób pobierających to świadczenie wzrosła o 3 osoby, a łączna kwota wypłaconych świadczeń była wyższa o 203 151,11 zł (w 2024 r. – 90 osób na łączną kwotę 792 117,78 zł).

Wzrost kwoty wypłaconych zasiłków stałych wynika zarówno ze zwiększenia liczby osób uprawnionych do świadczenia, jak i ze wzrostu wysokości wypłacanych świadczeń.

W 2024 w związku z rozporządzeniem Rady Ministrów z dnia 12 lipca 2024 r. w sprawie zweryfikowanych kryteriów dochodowych oraz kwot świadczeń pieniężnych z pomocy społecznej w związku z art. 37 ust. 2 ustawy o pomocy społecznej zasiłek stały ustala się w wysokości:

- W przypadku osoby samotnie gospodarującej wysokość zasiłku stanowi różnicę między kwotą 130% kryterium dochodowego osoby samotnie gospodarującej (1 313 zł) a dochodem tej osoby, przy czym maksymalna kwota świadczenia nie może przekroczyć 1 229 zł.

- W przypadku osoby w rodzinie wysokość zasiłku stanowi różnicę między kwotą 130% kryterium dochodowego na osobę w rodzinie (1 069,90 zł) a dochodem przypadającym na osobę w rodzinie, przy czym kwota zasiłku nie może być niższa niż 100 zł.

Zasiłek stały przysługuje:

1) pełnoletniej osobie samotnie gospodarującej, niezdolnej do pracy z powodu wieku lub całkowicie niezdolnej do pracy, jeżeli jej dochód jest niższy od kryterium dochodowego osoby samotnie gospodarującej;

2) pełnoletniej osobie pozostającej w rodzinie, niezdolnej do pracy z powodu wieku lub całkowicie niezdolnej do pracy, jeżeli jej dochód, jak również dochód na osobę w rodzinie są niższe od kryterium dochodowego na osobę w rodzinie.

Zgodnie z ustawą o pomocy społecznej zasiłek stały nie przysługuje jeżeli dojdzie do zbiegu uprawnień zasiłku stałego z innym świadczeniem tj. renta socjalna, świadczenie pielęgnacyjne, specjalny zasiłek opiekuńczy, dodatek z tytułu samotnego wychowywania, utraty prawa do zasiłku dla bezrobotnych.

#### • **ŚWIADCZENIA NIEPIENIĘŻNE**

##### • **praca socjalna**

Świadczenie pomocy w postaci pracy socjalnej jest zadaniem własnym gminy o charakterze obowiązkowym i nie jest uzależnione od posiadanego przez osobę, rodzinę dochodu. W 2025 r. pomocą w formie pracy socjalnej objęto **309 rodzin, liczba osób w rodzinach – 611**.

1. Z osobami i rodzinami w celu rozwinięcia lub wzmocnienia ich aktywności i samodzielności życiowej pracownicy socjalni prowadzą między innymi takie działania jak:

- pisma interwencyjne w sprawach zatrudnienia: pomoc w pisaniu CV, informowanie klientów o możliwość ubiegania się o prace interwencyjne i roboty publiczne, pisanie opinii,

- pisma interwencyjne w sprawie mieszkania: pomoc w wyszukiwaniu mieszkania na wynajem, pomoc w wypełnianiu wniosków o przydział lokalu socjalnego, kierowanie i pomoc w wypełnieniu wniosku o dodatek mieszkaniowy, bon energetyczny,

- pozyskiwanie odzieży, sprzętu AGD, mebli, materiałów budowlanych, opału,

- pomoc dla osób z niepełnosprawnościami: mobilizowanie i pomoc w pisaniu wniosków o stopień niepełnosprawności, reprezentowanie osób z niepełnosprawnościami w różnych instytucjach, pomoc w pozyskaniu / zakupie łóżka medycznego, pokierowanie w celu uzyskaniu ulg, uprawnień i innych należnych im świadczeń, kierowanie do uczestnictwa w ŚDS,

- rozwiązywanie problemów alkoholowych: kierowanie i pisanie wniosków do GKRPA dot. leczenia uzależnionych, pomoc w prawidłowym wydatkowaniu środków finansowych (zakupy, opłaty mieszkaniowe i energia, opał, odzież, środki czystości),

- w sprawach opiekuńczo - wychowawczych (sąd rodzinny, kurator sądowy, szkoła itp.): kierowanie wniosków do sądu o wgląd w sytuację rodziny małoletnich, wymiana informacji i ustalanie wspólnego działania z kuratorami sądowymi, współpraca z asystentem rodziny, pedagogami w szkołach, policją, kierowanie i współpraca z wychowawcami w świetlicy socjoterapeutycznej, kierowanie dziećmi na kolonie, kierowanie do specjalistów (prawnik, psycholog, pedagog), pozyskiwanie nowej i używanej odzieży, artykułów szkolnych, współpraca z softysami w celu wypracowania wspólnej pomocy potrzebującym rodzinom,  
- w sprawach zdrowotnych (współpraca z lekarzami rodzinnymi, lekarzami poradni specjalistycznych – umawianie wizyt, poszukiwanie specjalistów), współpraca z pielęgniarką środowiskową.

2. Współpraca ze społecznością lokalną w celu zapewnienia koordynacji działań instytucji i organizacji istotnych dla zaspokojenia potrzeb członków społeczności: praca w Zespole Interdyscyplinarnym, uczestniczenie w Grupach Diagnostyczno – Pomocowych, współpraca z przedstawicielami różnych grup zawodowych pracujących w Ornece w obszarze przeciwdziałania przemocy domowej, współpraca z przedsiębiorcami w celu pozyskiwania miejsc pracy.

#### • Usługi opiekuńcze

Osobom, które ze względu na wiek, chorobę lub niepełnosprawność wymagają częściowej opieki i pomocy w zaspokajaniu niezbędnych potrzeb życiowych, mogą być przyznane usługi opiekuńcze świadczone w środowisku. Obejmują one pomoc w zaspokajaniu codziennych potrzeb życiowych, podstawową opiekę higieniczną, zaleconą przez lekarza pielęgnację oraz zapewnienie kontaktów z otoczeniem. Usługi opiekuńcze są zadaniem własnym gminy o charakterze obowiązkowym.

Usługi opiekuńcze w Gminie Ornetą świadczy Ornecka Spółdzielnia Socjalna „Arka”, wyłoniona w drodze otwartego konkursu ofert na realizację zadania publicznego z zakresu pomocy społecznej pod nazwą „Świadczenie usług opiekuńczych w miejscu zamieszkania osób uprawnionych do świadczeń, na terenie Gminy Ornetą w okresie od dnia 01.01.2021 do dnia 31.12.2025 roku”. Takie rozwiązanie realizacji zadania daje możliwość świadczenia usług opiekuńczych w godzinach popołudniowych, wieczornych, w dni wolne od pracy i święta. Objęcie podopiecznych zwiększoną liczbą godzin pozwala na utrzymanie ich w środowisku i ograniczenie umieszczania w Domach Pomocy Społecznej.

**W 2025 roku pomocy w formie usług opiekuńczych udzielono 104 osobom** (w roku 2024 - 93 osobom). Średnio w miesiącu zlecane było wykonanie usług dla 77 osób. Dotacja na usługi opiekuńcze dla OSS Arka jest przekazywana bezpośrednio przez Gminę Ornetą zgodnie z zawartą umową. W 2025 roku przekazano na usługi opiekuńcze kwotę 1 614 711,00 zł dotacji. Ponadto Gmina Ornetą, przekazała dla OSS Arka kwotę 246 736,00 zł na zabezpieczenie usług w godzinach nocnych w dwóch mieszkaniach wspomaganych. Łączne wydatki wyniosły 1 861 447,00 zł.

Gmina Ornetą w 2025 r. wykorzystwała dofinansowanie do usług opiekuńczych w ramach **Programu „Opieka 75+” – edycja 2025 w kwocie 213 843,39 zł**.

Strategicznym celem Programu „Opieka 75+” jest poprawa dostępności do usług opiekuńczych dla osób w wieku 75 lat i więcej, zarówno osób samotnych, jak i pozostających w rodzinach. Program skierowany jest do gmin do 60 tys. mieszkańców. W 2025 roku wsparciem w ramach programu objęto **45 osób**.

Odpłatność za usługi opiekuńcze wnoszona przez klientów w roku 2025 wyniosła 400 958,72 zł, średnio miesięcznie 33 413,23 zł (w roku 2024 odpłatność wyniosła 371 839,87 zł, średnio 30 987,00 zł miesięcznie).

Osoby objęte usługami opiekuńczymi to w większości osoby samotne i samotnie gospodarujące w wieku od 70 do 90 lat. W 2025 r. grupa ta stanowiła blisko 81% wszystkich klientów korzystających z usług opiekuńczych.

Struktura osób korzystających z usług wskazuje, że zapotrzebowanie na tę formę wsparcia systematycznie rośnie. Związane jest to przede wszystkim z postępującym procesem starzenia się społeczeństwa oraz zwiększającą się liczbą osób starszych prowadzących jednoosobowe gospodarstwa domowe. Usługi opiekuńcze w miejscu zamieszkania już obecnie stanowią jeden z kluczowych obszarów wsparcia realizowanych przez system pomocy społecznej, a w perspektywie kolejnych lat ich znaczenie będzie nadal rosło w związku z postępującym procesem starzenia się społeczeństwa.

#### • Domy Pomocy Społecznej, Rodzinne Domy Pomocy Społecznej

Kierowanie do domów pomocy społecznej i ponoszenie odpłatności za pobyt mieszkańca gminy w tym domu jest zadaniem własnym gminy o charakterze obowiązkowym. Prawo do umieszczenia w domu pomocy społecznej przysługuje osobie wymagającej całodobowej opieki z powodu wieku, choroby lub niepełnosprawności, niemogącej samodzielnie funkcjonować w codziennym życiu, której nie można zapewnić niezbędnej pomocy w formie usług opiekuńczych.

Oplaty za pobyt w domu pomocy społecznej ponoszą w kolejności:

1. mieszkaniec domu w wysokości 70% swojego dochodu,
2. małżonek, zstępni przed wstępnymi (w przypadku osoby samotnie gospodarującej, jeżeli dochód jest wyższy niż 300% kryterium dochodowego osoby samotnie gospodarującej, jednak kwota dochodu pozostająca po wniesieniu opłaty nie może być niższa niż 300% tego kryterium, w przypadku osoby w rodzinie, jeżeli posiadany dochód na osobę jest wyższy niż 300% kryterium dochodowego na osobę w rodzinie, z tym że kwota dochodu pozostająca po wniesieniu opłaty nie może być niższa niż 300% kryterium dochodowego na osobę w rodzinie);
3. gmina, z której osoba została skierowana do domu pomocy społecznej – w wysokości różnicy między średnim kosztem utrzymania w domu pomocy społecznej, a opłatami wnoszonymi przez mieszkańca i osoby obowiązane.

W roku 2025 w Domach Pomocy Społecznej i Rodzinnych Domach Pomocy Społecznej przebywało łącznie 26 osób, w tym:

- **25 osób w DPS** (13 osób przez cały rok – łącznie 156 świadczeń i 12 osób w niepełnym okresie roku - 71 świadczeń),

- **1 osoba w RDP S** (1 osoba przez cały rok)

(2024 rok -19 osób, w tym 17 w DPS i 2 w RDPS)

**W 2025 roku zostało umieszczonych 9 osób w DPS.**

Łączny koszt poniesiony przez Gminę w 2025 roku wyniósł **1 059 186,45 zł** (DPS 1 009 793,64 zł + RDPS 49 392,81 zł) (w 2024 r. koszt gminy 898 161,83 zł; z tego DPS 808 742,48 zł i RDPS 89 419,35 zł).

W 2025 roku uzyskano wpływ z tytułu opłat wnoszonych przez osoby zobowiązane za pobyt członków rodziny w domu pomocy społecznej w łącznej wysokości 39 224,85 zł, które stanowiły dochód budżetu gminy. W każdym roku wzrasta koszt utrzymania jednej osoby w domach pomocy społecznej. Średni miesięczny koszt utrzymania mieszkańca w DPS kształtował się od 5 693,80 zł do 7 859,00 zł w zależności od typu domu. Średnia miesięczna dopłata gminy Ornetą do wysokości pełnego kosztu pobytu jednego mieszkańca w DPS wyniosła w grudniu 2025 r. ok. 4 689,00 zł (w 2024 r. ok. 4 123,00 zł).

- **Zapewnienie posiłku – realizacja wieloletniego programu „Posiłek w szkole i w domu”**

Do zadań własnych gminy o charakterze obowiązkowym należy zapewnienie jednego gorącego posiłku osobom go pozbawionym, a także dożywianie dzieci do czasu podjęcia nauki w szkole podstawowej oraz uczniów do czasu ukończenia szkoły ponadpodstawowej, jeżeli spełnione jest kryterium dochodowe wynoszące 200% kryterium określonego w ustawie o pomocy społecznej, tj. 2 020 zł dla osoby samotnie gospodarującej oraz 1 646 zł dla osoby w rodzinie.

Realizacja tego zadania odbywa się w ramach programu „Posiłek w szkole i w domu”, którego celem jest ograniczenie zjawiska niedożywienia, poprawa warunków życia osób i rodzin znajdujących się w trudnej sytuacji materialnej oraz zapewnienie wsparcia dzieciom i młodzieży w prawidłowym rozwoju i procesie edukacji. Realizacja zadania w odniesieniu do osób starszych, osób z niepełnosprawnością oraz osób bezdomnych odbywa się w stołówce Miejsko-Gminnego Ośrodka Pomocy Społecznej w Ornece, mieszczącej się w budynku Ośrodka. Osobom z niepełnosprawnością, które ze względu na stan zdrowia nie są w stanie samodzielnie dotrzeć do stołówki, posiłki dostarczane są do miejsca zamieszkania.

Na terenie Gminy Orneta dożywianie prowadzone było w trzech szkołach podstawowych oraz dwóch przedszkolach. Opłacane były również posiłki dla uczniów przebywających w ośrodkach szkolno-wychowawczych poza terenem gminy. Posiłki wydawane w stołówce Miejsko-Gminnego Ośrodka Pomocy Społecznej w Ornece dostarczane były w formie cateringu.

**W ramach programu „Posiłek w szkole i w domu” z pomocy w formie posiłku, świadczenia pieniężnego na zakup posiłku lub żywności w roku 2025 skorzystało 247 osób** (219 osób korzystających z posiłku, z tego 170 dzieci skorzystało z posiłku w szkołach). Z pomocy w formie posiłku nie wymagającej przeprowadzenia wywiadu środowiskowego skorzystało 2 dzieci na kwotę 2 129,00 zł. Na realizację zadania w roku 2025 wydatkowano kwotę **335 219,50 zł**, z tego wkład **własny gminy wyniósł 134 170,00 zł**, a 201 049,50 zł pochodziło z dotacji celowej z budżetu państwa.

- **Schronienie**

W 2025 roku z noclegowni skorzystało łącznie **8 osób bezdomnych**. Noclegownia spełnia minimalny standard podstawowych usług świadczonych w noclegowniach oraz minimalny standard obiektów, w których mieszczą się noclegownie (zgodnie z Rozporządzeniem Ministra Rodziny, Pracy i Polityki Społecznej z dnia 27 kwietnia 2018 r. Dz. U. z 2018 r., poz. 896).

Od 2024 roku noclegownia czynna jest przez cały rok (zgodnie ze standardami), co znacznie wpłynęło na wzrost kosztów utrzymania. W 2025 roku wydatki związane z utrzymaniem noclegowni wyniosły 191 553,44 zł. Na wydatek składają się: wynagrodzenia i pochodne dla 3 pracowników zatrudnionych na podstawie umowy zlecenia, energia, woda, zakup wyposażenia. (dla porównania w roku 2024 na organizację i utrzymanie noclegowni wydatkowano 168 905,84 zł.)

- **WSPIERANIE RODZINY I PIECZA ZASTĘPCZA**

- **Współfinansowanie pobytu dziecka w rodzinie zastępczej, rodzinnym domu dziecka, placówce opiekuńczo wychowawczej.**

Zgodnie z art. 191 ust. 9 i ust. 10 ustawy z dnia 9 czerwca 2011 r. o wspieraniu rodziny i systemie pieczy zastępczej gmina właściwa ze względu na miejsce zamieszkania dziecka przed umieszczeniem go po raz pierwszy w pieczy zastępczej ponosi wydatki w określonych przez ustawę wysokościach.

W 2025 roku koszt gminy Orneta za pobyt dzieci w placówkach opiekuńczo - wychowawczych oraz w rodzinach zastępczych wyniósł łącznie **364 117,63 zł**, z tego:

\* **149 889,71 zł** koszt gminy poniesiony za dzieci umieszczone w rodzinach zastępczych.

\* **214 227,92 zł** koszty gminy poniesiony za pobyt dzieci w placówkach opiekuńczo - wychowawczych.

W 2025 roku w pieczy zastępczej przebywało łącznie 19 dzieci z gminy Orneta, z czego 12 zostało umieszczonych w tym roku. Żadne z dzieci nie powróciło do rodziny biologicznej.

- **Zapewnienie rodzinie przeżywającej trudności w wypełnianiu funkcji opiekuńczo-wychowawczych wsparcia i pomocy asystenta rodziny**

W Miejsko - Gminnym Ośrodku Pomocy Społecznej w Ornece w 2025 r. zatrudnionych było łącznie **2 asystentów** rodziny, z tego jeden na 1/2 etatu (zadaniowy czas pracy).

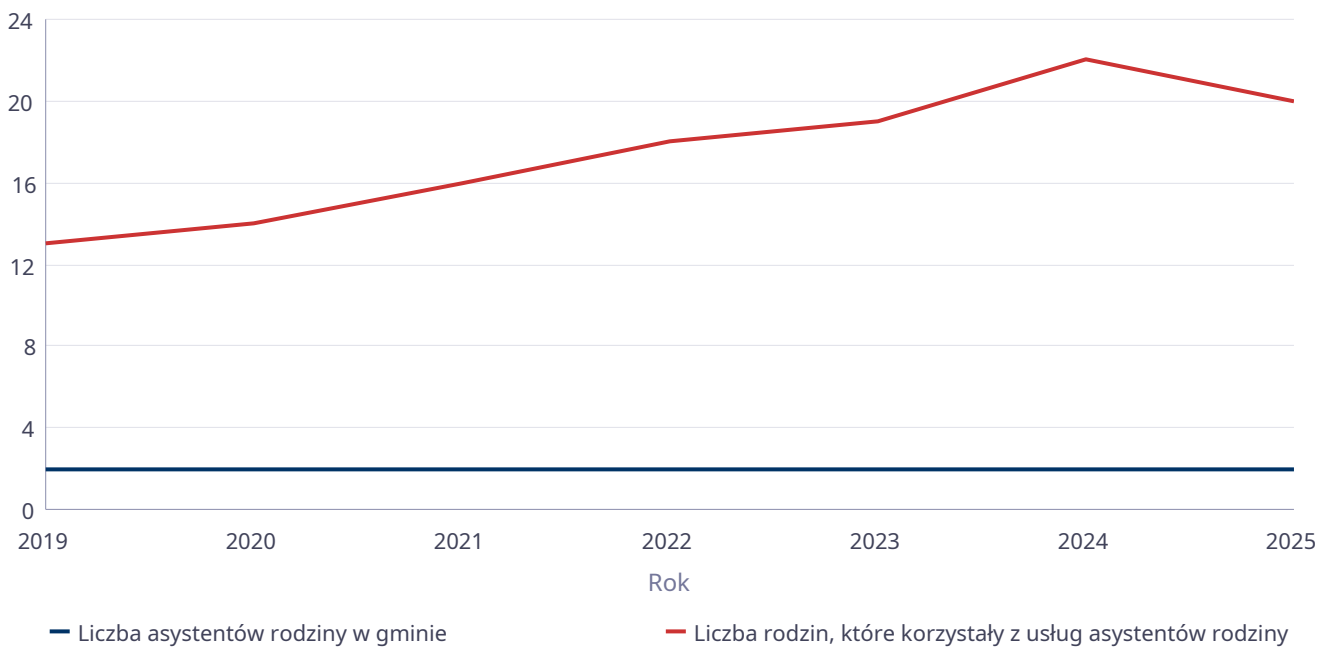
Na zadanie to **wydatkowano w 2025 roku 172 231,84 zł** (wynagrodzenia dla 2 asystentów rodziny zatrudnionych łącznie na 1 i 1/2 etatu wraz z pochodnymi, wydatki osobowe pracowników niezaliczone do wynagrodzeń, zakupy BHP, naliczenie ZFŚS, badania lekarskie, szkolenia, nagrody, dodatki motywacyjne).

Poniżej prezentujemy w formie graficznej i tabelarycznej szczegółowe dane dotyczące: świadczeń pieniężnych z pomocy społecznej w podziale na zasiłki stałe, okresowe oraz celowe, liczby asystentów rodziny, liczby osób objętych pracą asystenta rodziny.

## Liczba asystentów rodziny oraz liczba rodzin objętych pracą asystenta rodziny

	2019	2020	2021	2022	2023	2024	2025
Liczba asystentów rodziny w gminie	2	2	2	2	2	2	2
Liczba rodzin, które korzystały z usług asystentów rodziny	13	14	16	18	19	22	20

Liczba asystentów rodziny oraz liczba rodzin



**Dane o osobach korzystających z pomocy i wsparcia  
 GMINA - ZADANIA OPS, CUS ORAZ MOPS, MOPR  
 wypełniają wyłącznie gminy i miasta na prawach powiatu  
 w całym okresie sprawozdawczym**

WYSZCZEGÓLNIENIE		Rok 2024	Rok oceny 2025	Prognoza 2026
<b>SWIADCZENIA PIENIĘŻNE Z POMOCY SPOŁECZNEJ</b>				
<b>ZASIŁEK STAŁY</b>				
Liczba osób	1	90	93	93
Kwota świadczeń w złotych	2	792 118	995 269	995 269
<b>W tym: (wiersze 3-6)</b>				
<b>Zasiłek stały dla osób samotnie gospodarujących</b>				
Liczba osób	3	78	78	78
Kwota świadczeń w złotych	4	732 474	895 097	895 097
<b>Zasiłek stały dla osoby w rodzinie</b>				
Liczba osób	5	12	15	15
Kwota świadczeń w złotych	6	59 644	100 172	100 172
<b>ZASIŁEK OKRESOWY</b>				
Liczba osób	7	220	247	247
Kwota świadczeń w złotych	8	798 936	1 337 327	1 337 327
<b>W tym: (wiersze 9-16)</b>				
<b>Zasiłek okresowy z tytułu bezrobocia</b>				
Liczba osób	9	218	237	237
Kwota świadczeń w złotych	10	777 781	1 317 768	1 317 768
<b>Zasiłek okresowy z tytułu długotrwałej choroby</b>				
Liczba osób	11	13	4	4
Kwota świadczeń w złotych	12	16 308	4 040	4 040
<b>Zasiłek okresowy z tytułu niepełnosprawności</b>				
Liczba osób	13	5	6	6
Kwota świadczeń w złotych	14	4 847	15 519	15 519
<b>Zasiłek okresowy z tytułu możliwości utrzymania lub nabycia uprawnień do świadczeń z innych systemów zabezpieczenia społecznego</b>				
Liczba osób	15	0	0	0
Kwota świadczeń w złotych	16	0	0	0
<b>Zasiłek okresowy kontynuowany niezależnie od dochodu na podstawie art. 38 ust. 4a i 4b</b>				
Liczba osób	17	0	0	0
Kwota świadczeń w złotych	18	0	0	0
<b>ZASIŁEK CELOWY</b>				
Liczba osób	19	188	184	184
Kwota świadczeń w złotych	20	168 454	193 039	193 039
<b>W tym: (wiersze 21 - 22)</b>				
<b>ZASIŁEK CELOWY PRYZNANY W RAMACH PROGRAMU WIELOLETNIEGO "POSIŁEK W SZKOLE I W DOMU"</b>				
Liczba osób	21	47	22	22
Kwota świadczeń w złotych	22	20 700	12 425	12 425
<b>ZASIŁEK CELOWY PRYZNANY NIEZALEŻNIE OD DOCHODU na podstawie art. 39a ust. 1 i 2</b>				

WYSZCZEGÓLNIENIE		Rok 2024	Rok oceny 2025	Prognoza 2026
Liczba osób	23	0	0	0
Kwota świadczeń w złotych	24	0	0	0
<b>ŚWIADCZENIA NIEPIENIĘŻNE Z POMOCY SPOŁECZNEJ</b>				
<b>POSIŁEK OGÓLEM</b>				
Liczba osób	25	218	219	219
Kwota świadczeń w złotych	26	280 989	320 666	320 666
W tym: (z wierszy 25 - 26)				
<b>DLA DZIECI</b> (z wyłączeniem posiłków przyznanych doraźnie dzieciom i młodzieży)				
Liczba osób	27	174	170	170
Kwota świadczeń w złotych	28	173 425	194 636	194 636
W tym (z wierszy 25-26):				
<b>POSIŁEK</b> świadczenie przyznane w ramach programu wieloletniego "POSIŁEK W SZKOLE I W DOMU"				
Liczba osób	29	218	219	219
Kwota świadczeń w złotych	30	280 989	320 666	320 666
W tym (z wierszy 29-30):				
<b>DLA DZIECI</b>				
Liczba osób	31	174	170	170
Kwota świadczeń w złotych	32	173 425	194 636	194 636
<b>SCHRONIENIE - OGÓLEM</b>				
Liczba osób	33	2	2	2
Kwota świadczeń w złotych	34	48 125	29 203	29 203
<b>UBRANIE</b>				
Liczba osób	35	0	0	0
Kwota świadczeń w złotych	36	0	0	0
<b>SPRAWIENIE POGRZEBU</b>				
Liczba osób	37	0	1	1
Kwota świadczeń w złotych	38	0	5 777	5 777
<b>ODPŁATNOŚĆ GMINY ZA POBYT W DOMU POMOCY SPOŁECZNEJ</b>				
Liczba osób	39	17	25	25
Kwota świadczeń w złotych	40	808 742	1 009 794	1 009 794
<b>WSPIERANIE RODZINY I PIELICHA ZASTĘPCZA</b>				
Liczba rodzin objęta pracą asystenta rodziny	41	22	20	20
Liczba rodzin wspierających	42	0	0	0
Liczba asystentów rodziny	43	2	2	2
Odpłatność za pobyt dziecka w pieczy zastępczej w złotych	44	258 840	364 117	364 117

#### 4. Inne rodzaje pomocy i świadczeń

- Zasiłki rodzinne i dodatki do zasiłków rodzinnych

Świadczenia rodzinne w 2025 r. pobierało **556 rodzin** w tym 2 obywateli Ukrainy. Wydanych zostało 555 decyzji w tym 6 obywatelom UKR, (odmownych – 32, w tym 0 dla obywateli UKR.)

Średniomiesięczna liczba rodzin korzystających z zasiłków rodzinnych wraz z dodatkami oraz korzystających z jednorazowej zapomogi z tytułu urodzenia dziecka w roku 2025 wyniosła **172** (w 2024 roku - 200, w 2023 roku – 243. W stosunku do roku poprzedniego liczba ta zmalała o 28 co stanowi spadek o 14 % w stosunku do roku poprzedniego).

Liczba wypłaconych zasiłków rodzinnych oraz dodatków do zasiłków maleje każdego roku. Ma na to wpływ to, iż kryterium dochodowe uprawniające do dodatków rodzinnych nie było zmieniane od 2015 roku. Szybkie tempo wzrostu minimalnego wynagrodzenia za pracę i niskie, nie zmieniane od lat kryteria dochodowe uprawniające do powyższych świadczeń będzie powodowało to, iż ten trend będzie dalej przyjmował tendencję malejącą, aż do kolejnej zmiany w/w kryteriów.

Kwota zasiłków rodzinnych wraz z dodatkami oraz jednorazowej zapomogi z tytułu urodzenia dziecka w 2025 roku wyniosła **842 310,38 zł** (w 2024 roku wynosiła 951 078,91 zł) i w porównaniu z rokiem poprzednim zmalała o 108 768,53 zł, co stanowi spadek o 11,44%.

#### • Świadczenia pielęgnacyjne

Liczba wypłaconych świadczeń pielęgnacyjnych w 2025 wyniosła **1249** oraz **249 świadczeń pielęgnacyjnych na nowych zasadach** dla osób, które sprawują opiekę nad osobami z niepełnosprawnościami w wieku do ukończenia 18 roku życia. Razem wypłacono 1608 świadczeń pielęgnacyjnych (w 2024 – 1608, w 2023 r 1468).

Za osoby pobierające świadczenie pielęgnacyjne oraz za osoby pobierające specjalny zasiłek opiekuńczy opłacane są składki na ubezpieczenie emerytalne i rentowe oraz składki na ubezpieczenie zdrowotne.

W 2025 r. wypłacono świadczenia pielęgnacyjne na kwotę **4 067 015,00 zł** oraz świadczenia pielęgnacyjne na nowych zasadach na kwotę **840 276,00 zł łącznie 4 907 291,00 zł**.

#### • Świadczenia z funduszu alimentacyjnego

Świadczenia z funduszu alimentacyjnego stanowią formę pomocy państwa dla osób znajdujących się w trudnej sytuacji materialnej, które nie mają możliwości wyegzekwowania alimentów od dłużnika. Świadczenia te przysługują osobie uprawnionej do alimentów od rodzica na podstawie wyroku sądu lub na drodze ugody zatwierdzonej przez sąd, jeżeli egzekucja stała się bezskuteczna. Ustalenie prawa do świadczenia oraz jego wypłata następuje na wniosek osoby uprawnionej lub jej przedstawiciela. Świadczenia z funduszu alimentacyjnego przysługują osobie uprawnionej: do ukończenia 18 roku życia, do ukończenia 25 roku życia, gdy osoba uprawniona uczy się w szkole lub szkole wyższej, bezterminowo, jeżeli osoba uprawniona posiada orzeczenie o znacznym stopniu niepełnosprawności, jeżeli dochód rodziny w przeliczeniu na osobę w rodzinie nie przekraczał kwoty **1209,00 zł**. Świadczenia są wypłacane w wysokości bieżąco ustalonych alimentów, jednakże nie więcej niż 1000,00 zł.

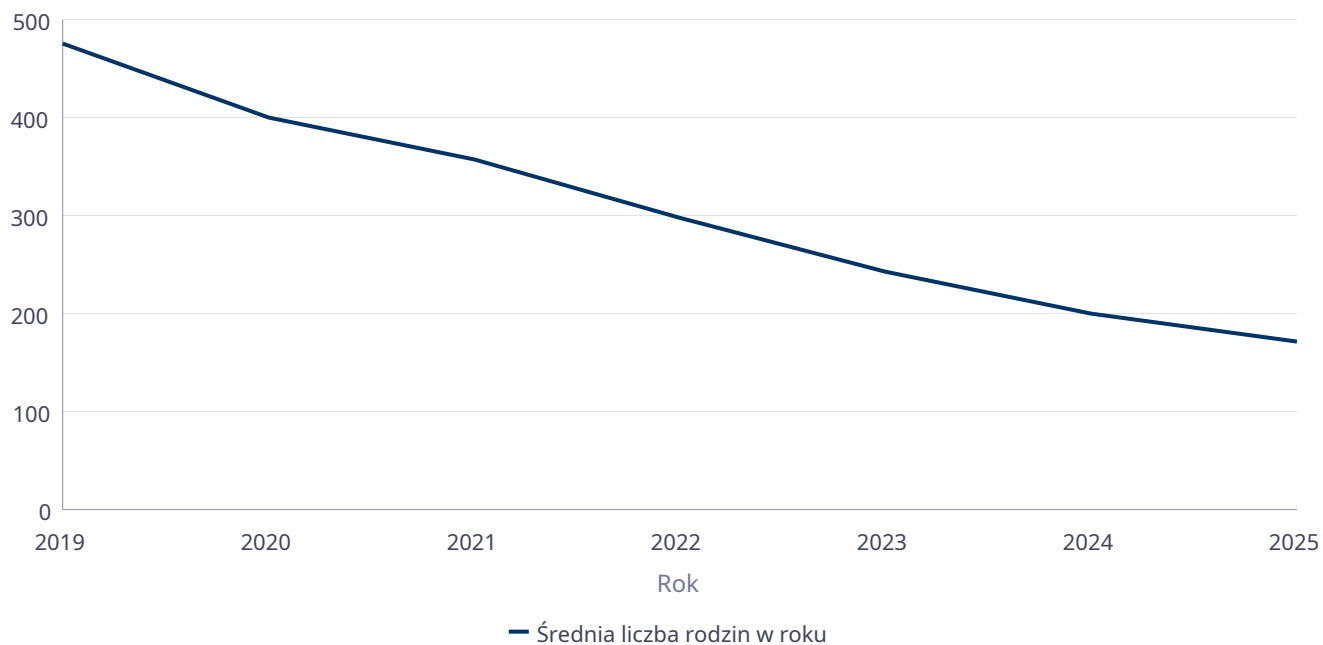
Miejsko-Gminny Ośrodek Pomocy Społecznej w Orniecie w 2025 r. wydał **140 decyzji dla 105 rodzin**. Średniomiesięczna liczba **osób** korzystających ze świadczenia alimentacyjnego w 2025 r. wyniosła **117** średniomiesięczna liczba **rodzin 84** . Wypłacono świadczenia z funduszu alimentacyjnego na kwotę **767 658 zł**.

Poniżej prezentujemy w formie graficznej i tabelarycznej szczegółowe dane dotyczące: liczby rodzin i kwoty świadczeń w zakresie zasiłków rodzinnych, dodatków do zasiłków rodzinnych, jednorazowych dodatków z tytułu urodzenia się dziecka, jednorazowej zapomogi z tytułu urodzenia dziecka, liczby i kwoty świadczeń pielęgnacyjnych, zasiłku pielęgnacyjnego, zasiłku pielęgnacyjnego dla niepełnosprawnego dziecka, dla osoby niepełnosprawnej w wieku powyżej 16 lat o różnych stopniach niepełnosprawności, zasiłku pielęgnacyjnego dla osób, które ukończyły 75 lat, specjalnego zasiłku opiekuńczego, zasiłku dla opiekuna, świadczeń alimentacyjnych.

**Średniomiesięczna liczba rodzin korzystających z zasiłków rodzinnych wraz z dodatkami oraz korzystających z jednorazowej zapomogi z tytułu urodzenia dziecka**

	Liczba rodzin						
	2019	2020	2021	2022	2023	2024	2025
Liczba rodzin korzystających z zasiłków rodzinnych wraz z dodatkami	475	399	356	298	243	200	172

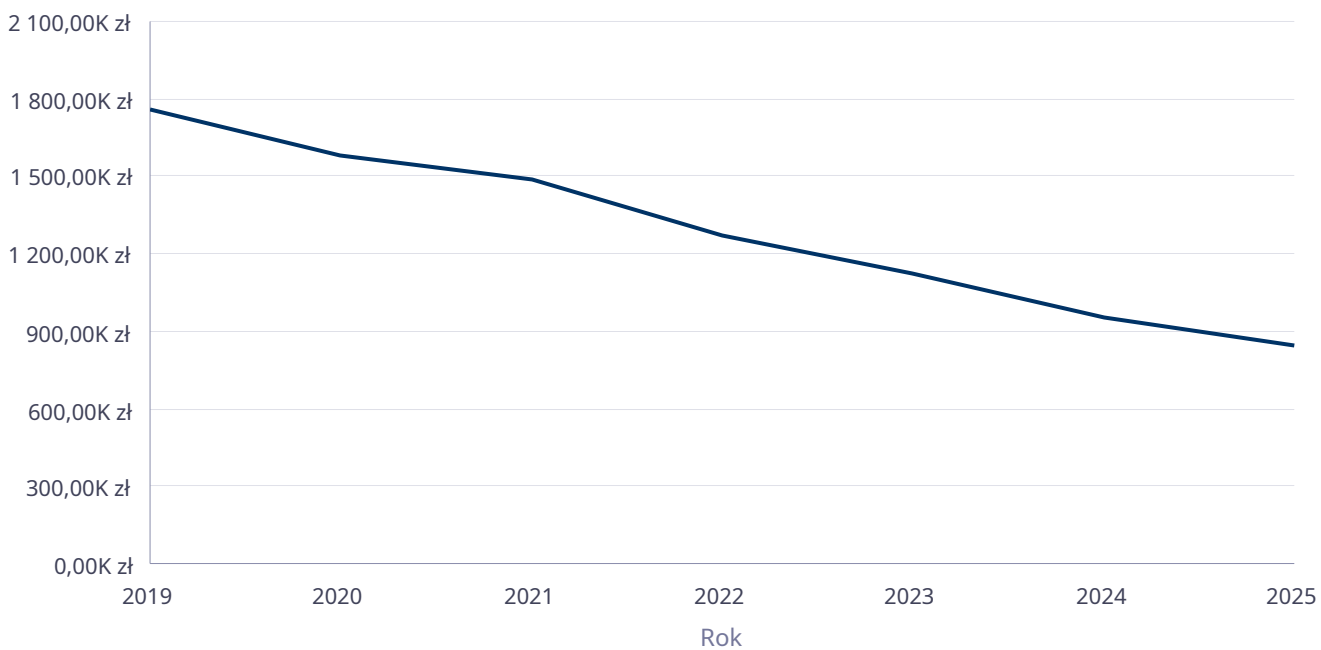
Średniomiesięczna liczba rodzin korzystających z zasiłków rodzinnych wraz z dodatkami



## Kwota zasiłków rodzinnych wraz z dodatkami ogółem wypłaconych w ciągu roku

Rok	Kwota
2019	1 761 884,25 zł
2020	1 577 154,49 zł
2021	1 486 693,52 zł
2022	1 271 658,87 zł
2023	1 124 465,50 zł
2024	951 078,91 zł
2025	842 310,38 zł

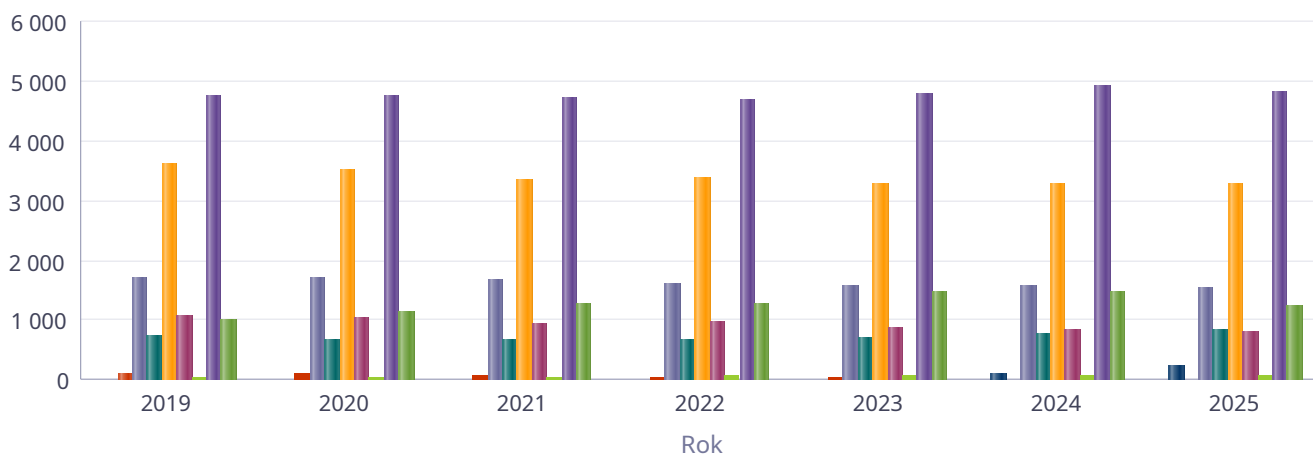
## Kwota zasiłków rodzinnych wraz z dodatkami oraz jednorazowej zapomogi z tytułu urodzenia dziecka



**Liczba świadczeń: świadczenie pielęgnacyjne, zasiłek pielęgnacyjny, zasiłek pielęgnacyjny dla niepełnosprawnego dziecka, dla osoby niepełnosprawnej w wieku powyżej 16 lat o różnych stopniach niepełnosprawności, zasiłek pielęgnacyjny dla osób, które ukończyły 75 lat, specjalny zasiłek opiekuńczy**

	2019	2020	2021	2022	2023	2024	2025
Nowe świadczenie pielęgnacyjne						119	249
Specjalny zasiłek opiekuńczy	122	97	63	41	46	33	22
Zasiłek pielęgnacyjny - osobie niepełnosprawnej w wieku powyżej 16. roku życia legitymującej się orzeczeniem o umiarkowanym stopniu niepełnosprawności, jeżeli niepełnosprawność powstała w wieku do ukończenia 21 roku życia	1 727	1 719	1 688	1 615	1 576	1 567	1 557
Zasiłek pielęgnacyjny - dla niepełnosprawnego dziecka	755	693	683	693	726	766	858
Zasiłek pielęgnacyjny - ogółem	3 628	3 498	3 362	3 365	3 277	3 280	3 296
Zasiłek pielęgnacyjny - osobie niepełnosprawnej w wieku powyżej 16. roku życia o znacznym stopniu niepełnosprawności	1 093	1 038	941	968	889	859	818
Zasiłek pielęgnacyjny - osobie, która ukończyła 75 lat	53	48	50	89	86	88	63
Świadczenia opiekuńcze ogółem - Zasiłek pielęgnacyjny, świadczenia pielęgnacyjne, specjalny zasiłek opiekuńczy	4 747	4 744	4 707	4 695	4 791	4 921	4 816
Świadczenie pielęgnacyjne	997	1 149	1 282	1 289	1 468	1 489	1 249

Liczba świadczeń

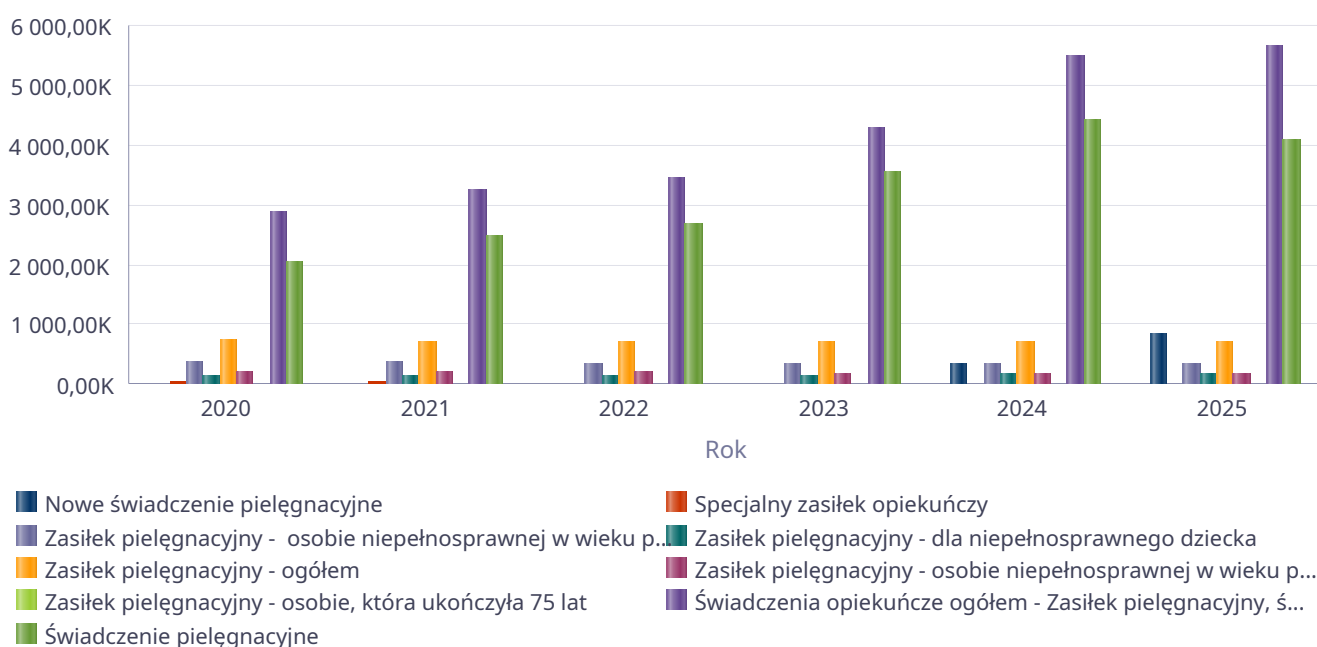


- Nowe świadczenie pielęgnacyjne
- Zasiłek pielęgnacyjny - dla niepełnosprawnego dziecka
- Zasiłek pielęgnacyjny - ogółem
- Zasiłek pielęgnacyjny - osobie, która ukończyła 75 lat
- Świadczenie pielęgnacyjne
- Specjalny zasiłek opiekuńczy
- Zasiłek pielęgnacyjny - osobie niepełnosprawnej w wieku p...
- Zasiłek pielęgnacyjny - osobie niepełnosprawnej w wieku p...
- Świadczenia opiekuńcze ogółem - Zasiłek pielęgnacyjny, ś...

**Kwota świadczeń: świadczenie pielęgnacyjne, zasiłek pielęgnacyjny, zasiłek pielęgnacyjny dla niepełnosprawnego dziecka, dla osoby niepełnosprawnej w wieku powyżej 16 lat o różnych stopniach niepełnosprawności, zasiłek pielęgnacyjny dla osób które ukończyły 75 lat, specjalny zasiłek opiekuńczy, zasiłek dla opiekuna**

Świadczenia opiekuńcze	Kwota świadczeń					
	2020	2021	2022	2023	2024	2025
Nowe świadczenie pielęgnacyjne					355 572,00	840 276,00
Specjalny zasiłek opiekuńczy	59 635,00	38 115,00	25 420,00	28 051,00	20 295,00	13 640,00
Zasiłek pielęgnacyjny - osobie niepełnosprawnej w wieku powyżej 16. roku życia legitymującej się orzeczeniem o umiarkowanym stopniu niepełnosprawności, jeżeli niepełnosprawność powstała w wieku do ukończenia 21 roku życia	370 840,00	364 338,00	348 582,00	340 164,00	338 221,00	336 063,00
Zasiłek pielęgnacyjny - dla niepełnosprawnego dziecka	149 483,00	147 419,00	149 577,00	156 700,00	165 333,00	185 191,00
Zasiłek pielęgnacyjny - ogółem	754 599,00	725 654,00	726 302,00	707 308,00	707 955,00	711 409,00
Zasiłek pielęgnacyjny - osobie niepełnosprawnej w wieku powyżej 16. roku życia o znacznym stopniu niepełnosprawności	223 916,00	203 105,00	208 933,00	191 882,00	185 407,00	176 557,00
Zasiłek pielęgnacyjny - osobie, która ukończyła 75 lat	10 360,00	10 792,00	19 210,00	18 562,00	18 994,00	13 598,00
Świadczenia opiekuńcze ogółem - Zasiłek pielęgnacyjny, świadczenia pielęgnacyjne, specjalny zasiłek opiekuńczy	2 871 715,00	3 239 865,00	3 430 678,00	4 278 691,00	5 489 810,00	5 632 340,00
Świadczenie pielęgnacyjne	2 057 481,00	2 476 096,00	2 678 956,00	3 543 332,00	4 405 988,00	4 067 015,00

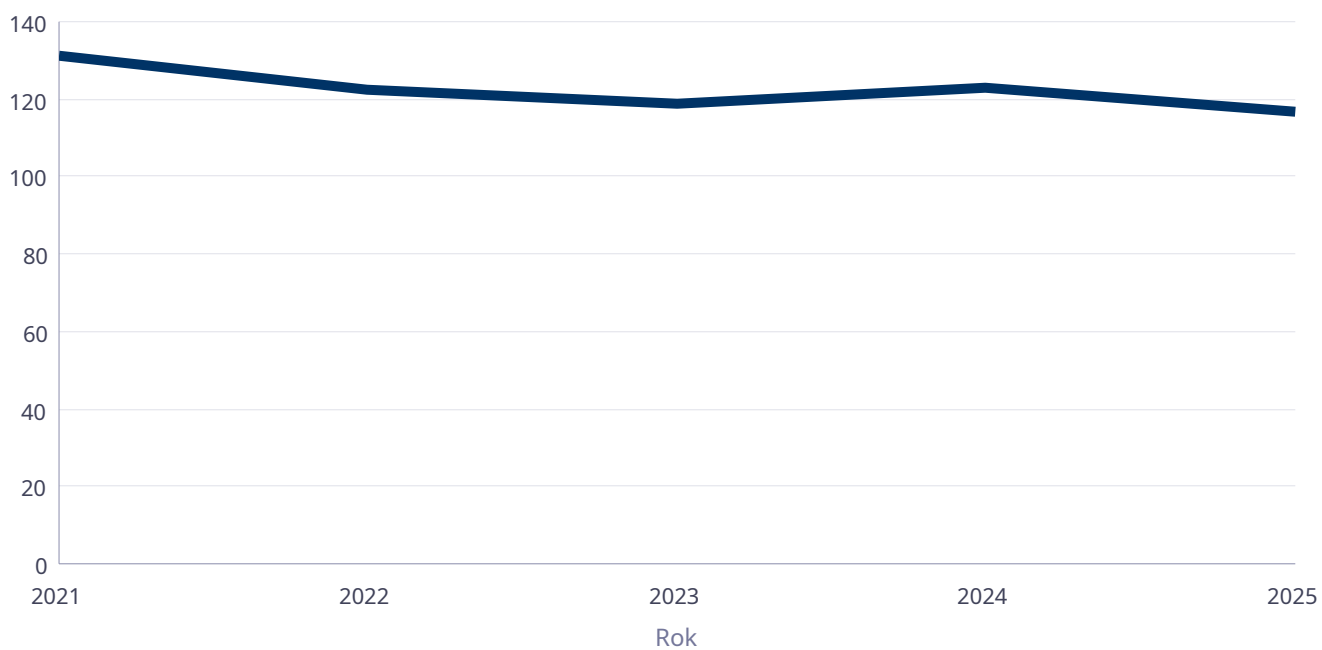
Kwota świadczeń



## Liczba osób korzystających ze świadczenia alimentacyjnego w poszczególnych latach

	Liczba osób				
	2021	2022	2023	2024	2025
Liczba osób korzystających ze świadczenia alimentacyjnego	131	122	119	123	117

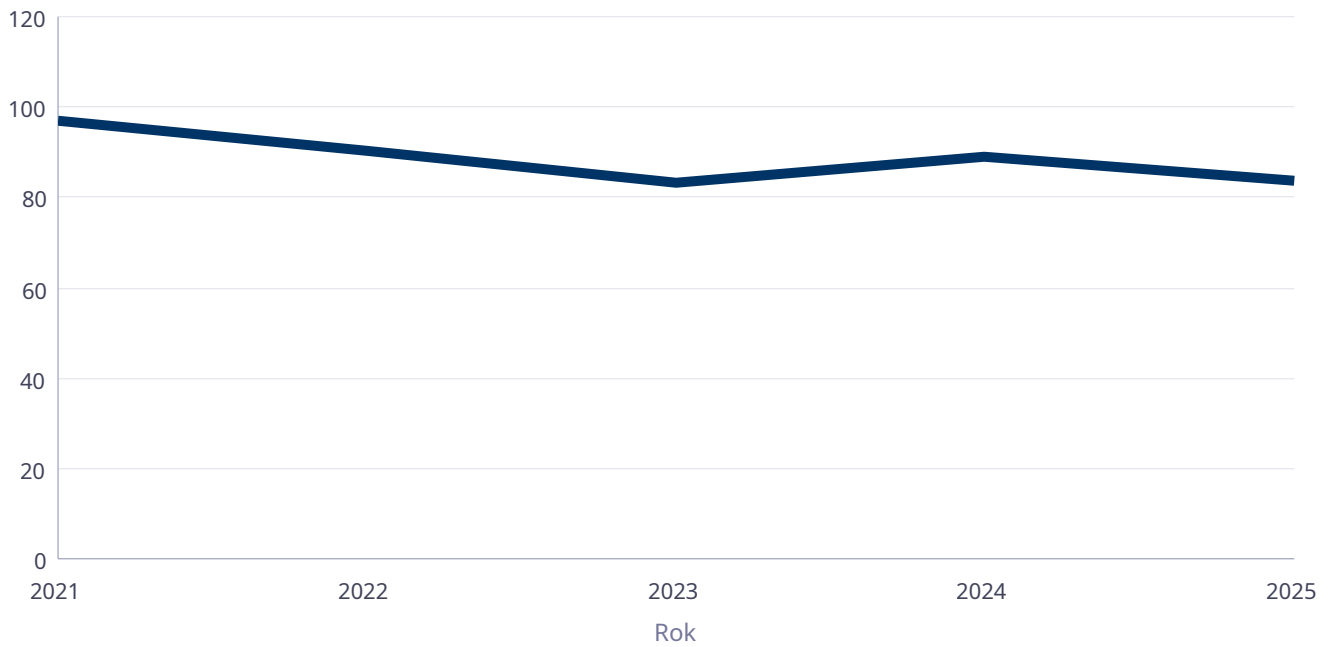
Liczba osób korzystających ze świadczenia alimentacyjnego



## Liczba rodzin korzystających ze świadczenia alimentacyjnego w poszczególnych latach

	Liczba rodzin				
	2021	2022	2023	2024	2025
Liczba rodzin korzystających ze świadczenia alimentacyjnego	97	90	83	89	84

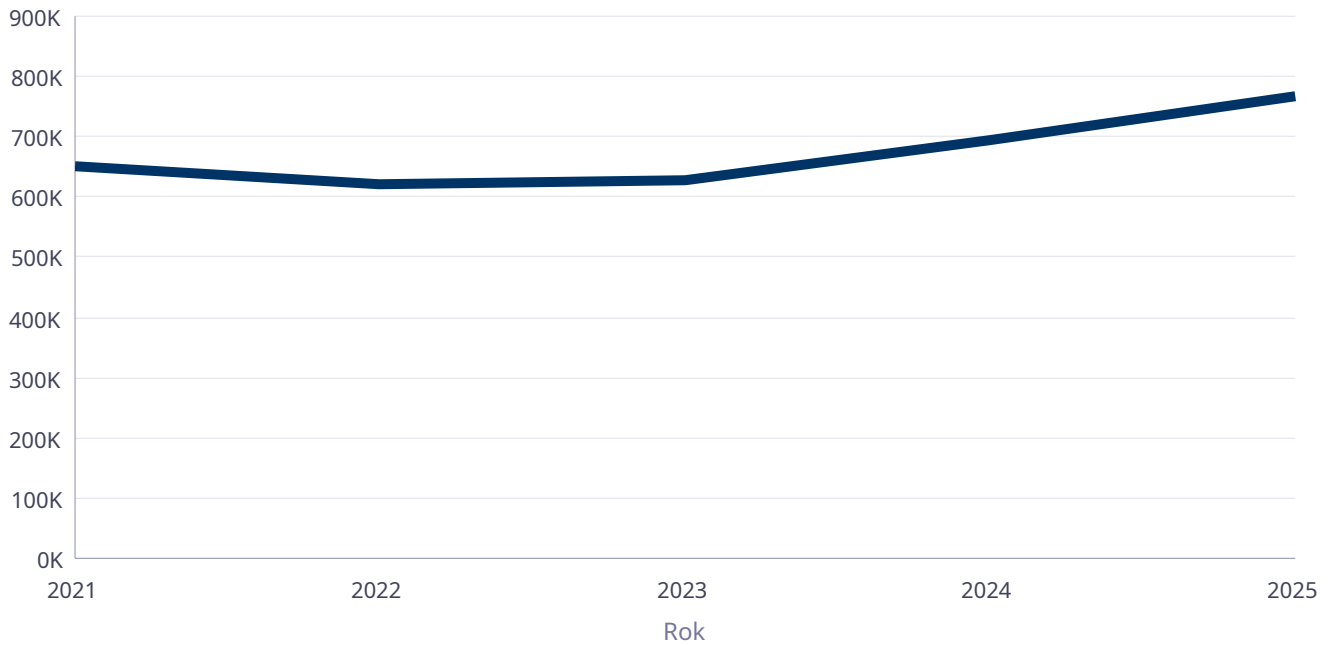
Liczba rodzin korzystających ze świadczenia alimentacyjnego



## Kwota świadczeń z funduszu alimentacyjnego w poszczególnych latach [w zł]

	Kwota				
	2021	2022	2023	2024	2025
Ogólna kwota świadczeń z funduszu alimentacyjnego	650 470	620 594	628 493	694 453	767 658

### Kwota świadczeń z funduszu alimentacyjnego



## INNE RODZAJE POMOCY I ŚWIADCZEŃ

WYSZCZEGÓLNIENIE		Rok 2024	Rok oceny 2025	Prognoza 2026
<b>DODATKI MIESZKANIOWE</b>				
Liczba gospodarstw domowych	1	174	168	168
Kwota świadczeń w złotych	2	440 286	450 668	450 668
<b>DODATKI ENERGETYCZNE</b>				
Liczba gospodarstw domowych	3	1 056	0	0
Kwota świadczeń w złotych	4	391 718	0	0

## 5. Zasoby instytucjonalne pomocy i wsparcia

Pomoc społeczna to nie tylko wsparcie finansowe osób i rodzin potrzebujących pomocy, ale także pomoc instytucjonalna, świadczona przez placówki pomocy społecznej.

- **Ośrodek wsparcia dla osób z zaburzeniami psychicznymi – Środowiskowy Dom Samopomocy w Henrykowie**

Środowiskowy Dom Samopomocy w Henrykowie na zlecenie Gminy Orneta prowadzi Caritas Eparchii Olsztyńsko – Gdańskiej z siedzibą w Olsztynie. Środowiskowy Dom Samopomocy jest profesjonalną placówką dziennego pobytu typu A i B, dla 45 osób dorosłych, przeznaczoną dla osób przewlekle psychicznie chorych i osób z niepełnosprawnością intelektualną. Celem działalności Domu jest utrzymanie w/w osób w ich naturalnym środowisku oraz rozwijanie umiejętności niezbędnych do samodzielnego życia. Uczestników do ŚDS kieruje M-GOPS decyzją administracyjną, w roku 2025 wydano 6 decyzji kierujących.

- **Mieszkania wspomagane**

Miejsko Gminny Ośrodek Pomocy Społecznej prowadzi **dwa mieszkania wspomagane** : na ul. Kopernika, drugie mieszkanie wspomagane na ul. Braniewskiej 10F. W 2025 roku mieszkańcy ponosili odpłatność za pobyt w mieszkaniu zgodnie z przyjętą uchwałą Rady Miejskiej w Ornecie z dnia 28 lutego 2024 r. w sprawie szczegółowych zasad ponoszenia odpłatności za pobyt w mieszkaniach treningowych lub mieszkaniach wspomaganych.

Wydatki poniesione na utrzymanie mieszkań wspomaganych w 2025 roku wyniosły **40 844,37 zł**.

Mieszkańcy co miesiąc dokonują odpłatności za wykorzystane media. W roku 2025 dokonali odpłatności na kwotę 46 634,80 zł. Różnica pomiędzy tym ile zapłacił ośrodek, a tym co zapłacili mieszkańcy wynika z tego, iż mieszkańcy dodatkowo dokonują odpłatności za pobyt, rozliczają niedopłaty i nadpłaty wynikające z rozliczeń z TBS, a zakupy do mieszkań wspomaganych dokonywane są wyłącznie ze środków M-GOPS. Wyłączny koszt gminy związany z funkcjonowaniem mieszkań wyniósł 6 334,17 zł.

- **Noclegownia**

Noclegownia funkcjonuje od grudnia 2014 r. w lokalu nr 11 w budynku 62 we wsi Opin. Jest to lokal składający się z dwóch pomieszczeń z łóżkami, świetlicy z aneksem kuchennym, 2 łazienek w tym jednej z kabiną prysznicową, pomieszczenia na pralkę automatyczną, magazynów odzieży i środków czystości oraz pomieszczenia gospodarczego. W 2025 roku z noclegowni **skorzystało łącznie 8 osób bezdomnych**. Noclegownia spełnia minimalny standard podstawowych usług świadczonych w noclegowniach oraz minimalny standard obiektów, w których mieszczą się noclegownie (zgodnie z Rozporządzeniem Ministra Rodziny, Pracy i Polityki Społecznej z dnia 27 kwietnia 2018 r. Dz. U. z 2018 r., poz. 896).

Od 2024 roku noclegownia czynna jest przez cały rok (zgodnie ze standardami), co znacznie wpłynęło na wzrost kosztów utrzymania. W 2025 roku wydatki związane z utrzymaniem noclegowni wyniosły **191 553,44 zł**. Na wydatek składają się: wynagrodzenia i pochodne dla 3 pracowników zatrudnionych na podstawie umowy zlecenia, energia, woda, zakup wyposażenia (dla porównania w roku 2024 na organizację i utrzymanie noclegowni wydatkowano 168 905,84 zł).

- **Placówka wsparcia dziennego - Świetlica Socjoterapeutyczna**

Prowadzenie placówek wsparcia dziennego oraz zapewnienie w nich miejsc dla dzieci należy do zadań własnych gminy (art. 176 pkt. 3 lit. c ustawy z dnia 9 czerwca 2011 r. o wspieraniu rodziny i systemie pieczy zastępczej t. j. Dz. U. z 2025 r., poz. 49).

W Gminie Orneta placówka wsparcia dziennego wchodzi w strukturę Miejsko - Gminnego Ośrodka Pomocy Społecznej. Placówka wsparcia dziennego prowadzona jest w formie specjalistycznej - Świetlicy Socjoterapeutycznej, znajdującej się pod adresem Ul. 1-Maja 47, 11-130 Orneta. Świetlica jest czynna od poniedziałku do piątku w godzinach 14.30 -18.30 przez 11 miesięcy w roku.

W 2025 roku wsparciem w postaci udziału w zajęciach w świetlicy socjoterapeutycznej objęto: styczeń – sierpień - 2025 r. - **13 dzieci w wieku od 9 do 13 lat, wrzesień – grudzień 2025 r. - 11 dzieci**. Pobyt dziecka w placówce wsparcia dziennego jest dobrowolny, chyba że do placówki skieruje sąd. W 2025 roku nie odnotowano przypadku skierowania dziecka do świetlicy przez sąd.

Zajęcia realizowane były w oparciu o plan wychowawczo - dydaktyczny zgodny z oczekiwaniami i potrzebami wychowanków. Do głównych zadań wychowawców i specjalistów zatrudnionych w świetlicy należało m. in.: organizowanie opieki, pomocy w nauce, tworzenia warunków do nauki, odkrywanie i rozwijanie zainteresowań, prowadzenie zajęć socjoterapeutycznych wspomagających rozwój emocjonalny, poznawczy i społeczny dziecka. Dla dzieci uczęszczających do Świetlicy zorganizowano w 2025 r. min. wycieczkę do zoo w Gdyni, dzieci odwiedziły Termy Lidzbarskie, podziwiały świąteczne iluminacje świetlne w Pruszczu Gdańskim.

W 2025 r. systematycznie prowadzono prace z rodzicami w formie konsultacji indywidualnych z psychologiem, jak również spotkań grupowych wspierających funkcje rodzicielskie.

W 2025 roku w Świetlicy pracowały 4 osoby:

- wychowawca zatrudniony na 1/2 etatu,
- wychowawca - umowa zlecenie,
- psycholog - 33 godziny rocznie (3 godziny miesięcznie przez 11 miesięcy),
- socjoterapeuta - 8 godzin w miesiącu.

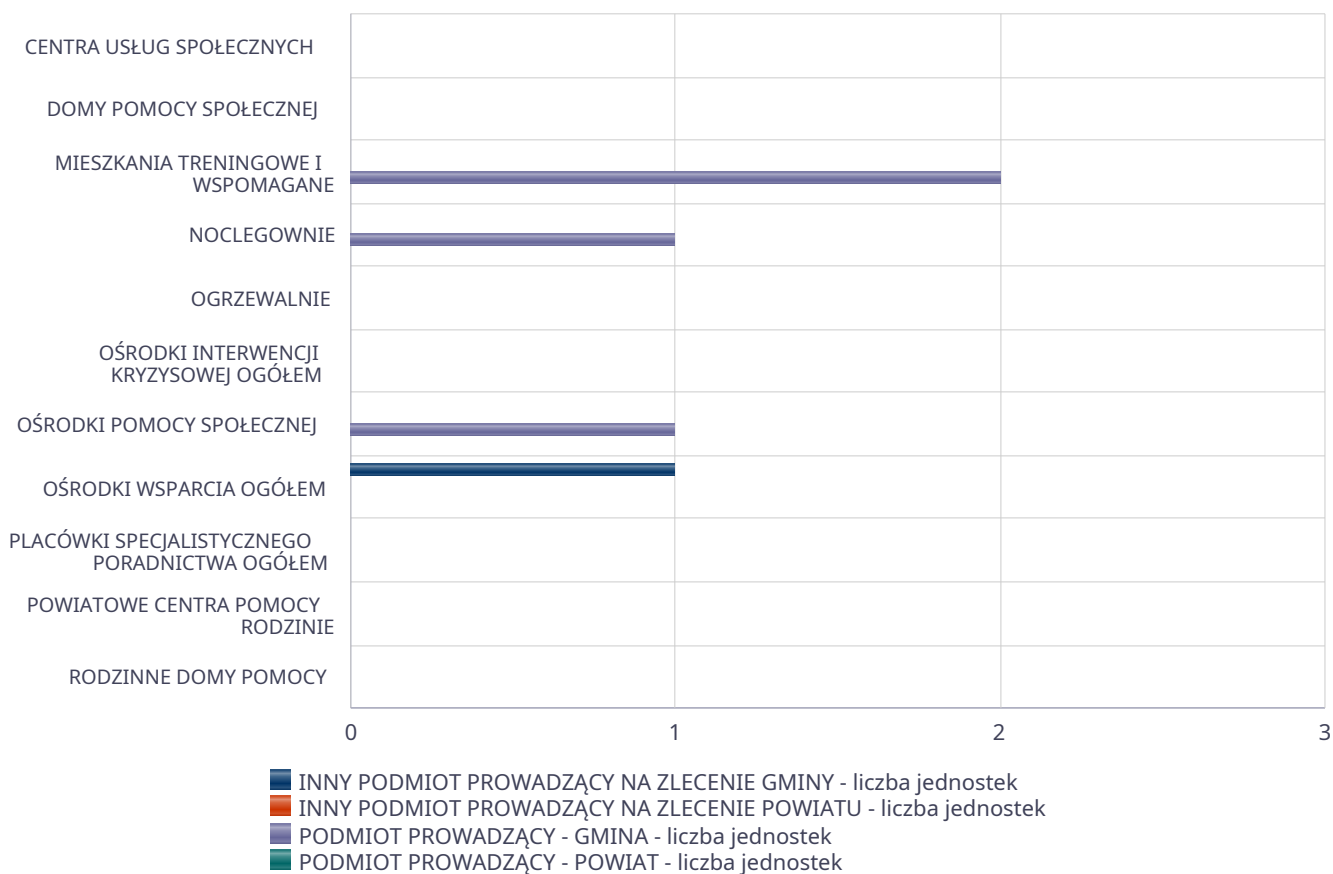
Koszt w/w zadania w 2025 r. finansowany był ze środków gminy, w ramach dotacji z Gminnej Komisji Rozwiązywania Problemów Alkoholowych w kwocie 75 054,89 zł (z tego ze środków tzw. „małpkowych” 75 460,83 zł.), ze środków znajdujących się w budżecie MGOPS 44 331,84 zł oraz ze środków przyznanych na dodatki motywacyjne - 7 036,80 zł i wyniósł **łącznie 126 423,53 zł.**

Poniżej prezentujemy w formie graficznej i tabelarycznej szczegółowe dane dotyczące: liczby placówek w podziale na typ i instytucje prowadzącą, liczby miejsc i liczby osób korzystających z placówek, wskaźnik nasycenia usługami w postaci środowiskowych domów samopomocy, mieszkań wspomaganych itd.

**Liczba jednostek organizacyjnych pomocy i integracji społecznej o zasięgu lokalnym i o zasięgu ponadgminnym w podziale na instytucję prowadzącą**

Jednostka	INNY PODM. PROW. NA ZLEC. GMINY - liczba jedn.	INNY PODM. PROW. NA ZLEC. POW. - liczba jedn.	PODM. PROW. - GMINA - liczba jedn.	PODM. PROW. - POW. - liczba jedn.
CENTRA USŁUG SPOŁECZNYCH	X	X	0	X
DOMY POMOCY SPOŁECZNEJ	0	0	0	0
MIESZKANIA TRENINGOWE I WSPOMAGANE	0	0	2	0
NOCLEGOWNIE	0	0	1	0
OGRZEWALNIE	0	0	0	0
OŚRODKI INTERWENCJI KRYZYSOWEJ OGÓŁEM	X	0	X	0
OŚRODKI POMOCY SPOŁECZNEJ	X	X	1	X
OŚRODKI WSPARCIA OGÓŁEM	1	0	0	0
PLACÓWKI SPECJALISTYCZNEGO PORADNICTWA OGÓŁEM	X	0	X	0
POWIATOWE CENTRA POMOCY RODZINIE	X	X	X	0
RODZINNE DOMY POMOCY	0	X	X	X

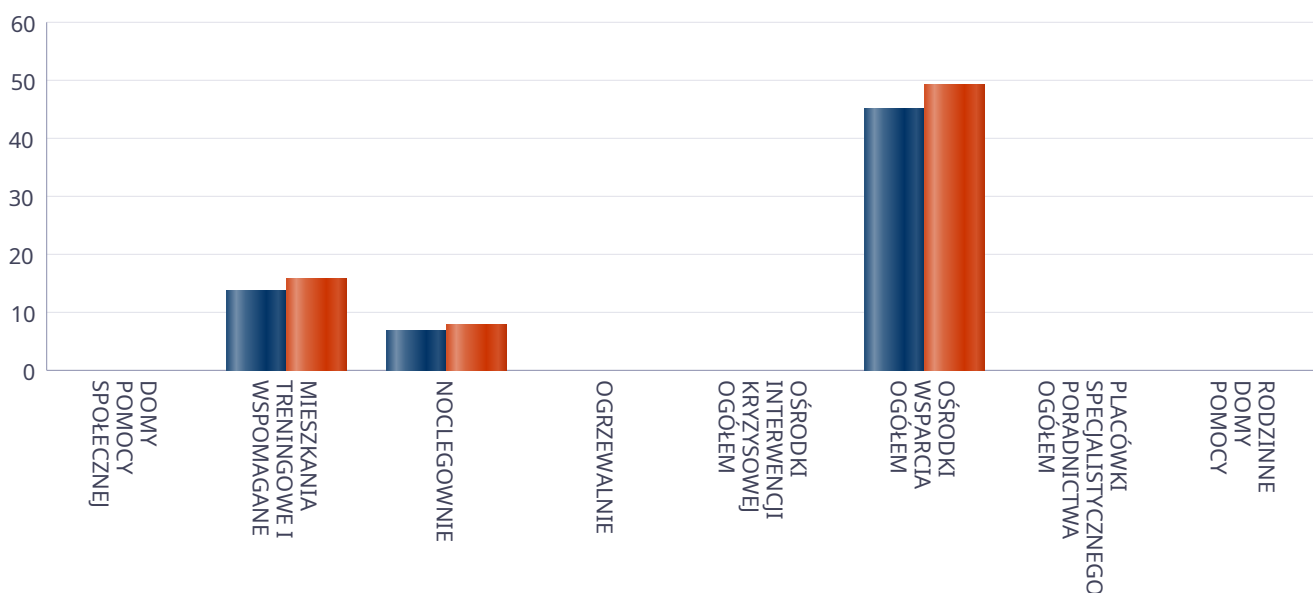
Liczba jednostek organizacyjnych pomocy i integracji społecznej



**Liczba miejsc w jednostkach organizacyjnych pomocy i integracji społecznej o zasięgu lokalnym i o zasięgu ponadgminnym**

Jednostka	liczba miejsc	liczba osób korzystających
DOMY POMOCY SPOŁECZNEJ	0	0
MIESZKANIA TRENINGOWE I WSPOMAGANE	14	16
NOCLEGOWNIE	7	8
OGRZEWALNIE	0	0
OŚRODKI INTERWENCJI KRYZYSOWEJ OGÓŁEM	X	0
OŚRODKI WSPARCIA OGÓŁEM	45	49
PLACÓWKI SPECJALISTYCZNEGO PORADNICTWA OGÓŁEM	X	0
RODZINNE DOMY POMOCY	0	0

Liczba miejsc w jednostkach organizacyjnych pomocy i integracji społecznej o zasięgu lokalnym i o zasięgu ponadgminnym

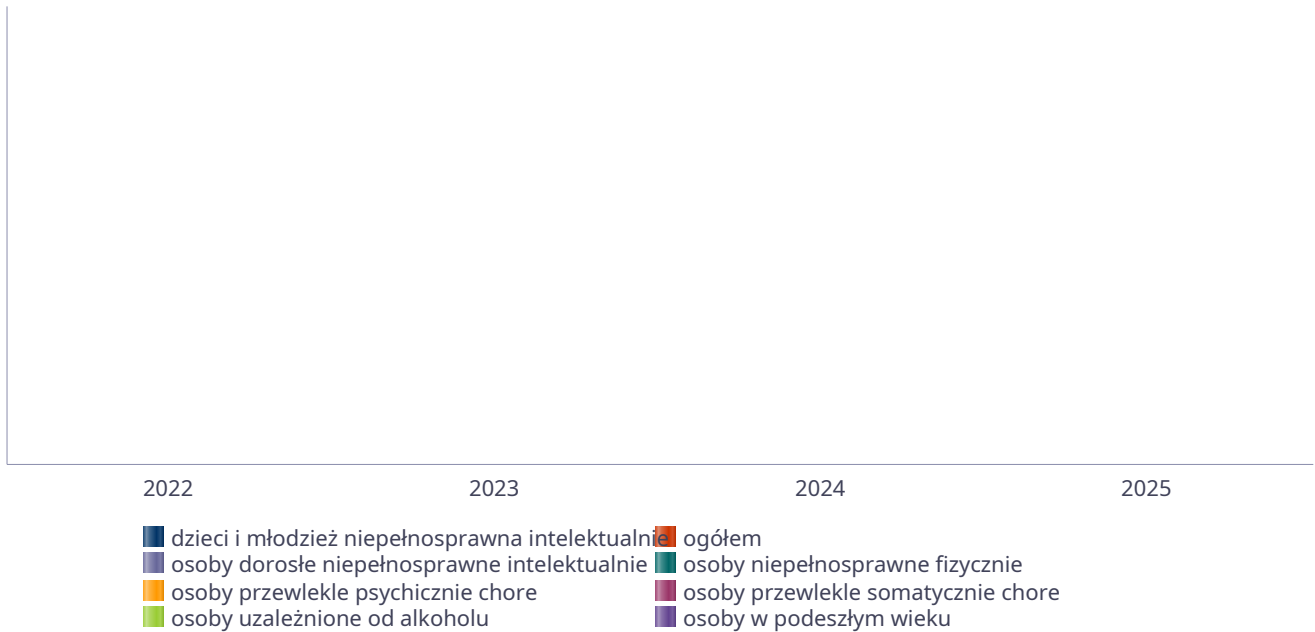


## Nasylenie usługami w DPS

Wskaźnik obliczany jako stosunek liczby osób umieszczonych w DPS pomnożony przez 100 do sumy liczby osób umieszczonych w DPS i liczby oczekujących

Grupa osób	Wskaźnik nasycenia usługami w DPS-ach wyrażony w %			
	2022	2023	2024	2025
ogółem				
osoby w podeszłym wieku				
osoby przewlekle somatycznie chore				
osoby przewlekle psychicznie chore				
osoby dorosłe niepełnosprawne intelektualnie				
dzieci i młodzież niepełnosprawna intelektualnie				
osoby niepełnosprawne fizycznie				
osoby uzależnione od alkoholu				

### Nasylenie usługami w DPS-ach

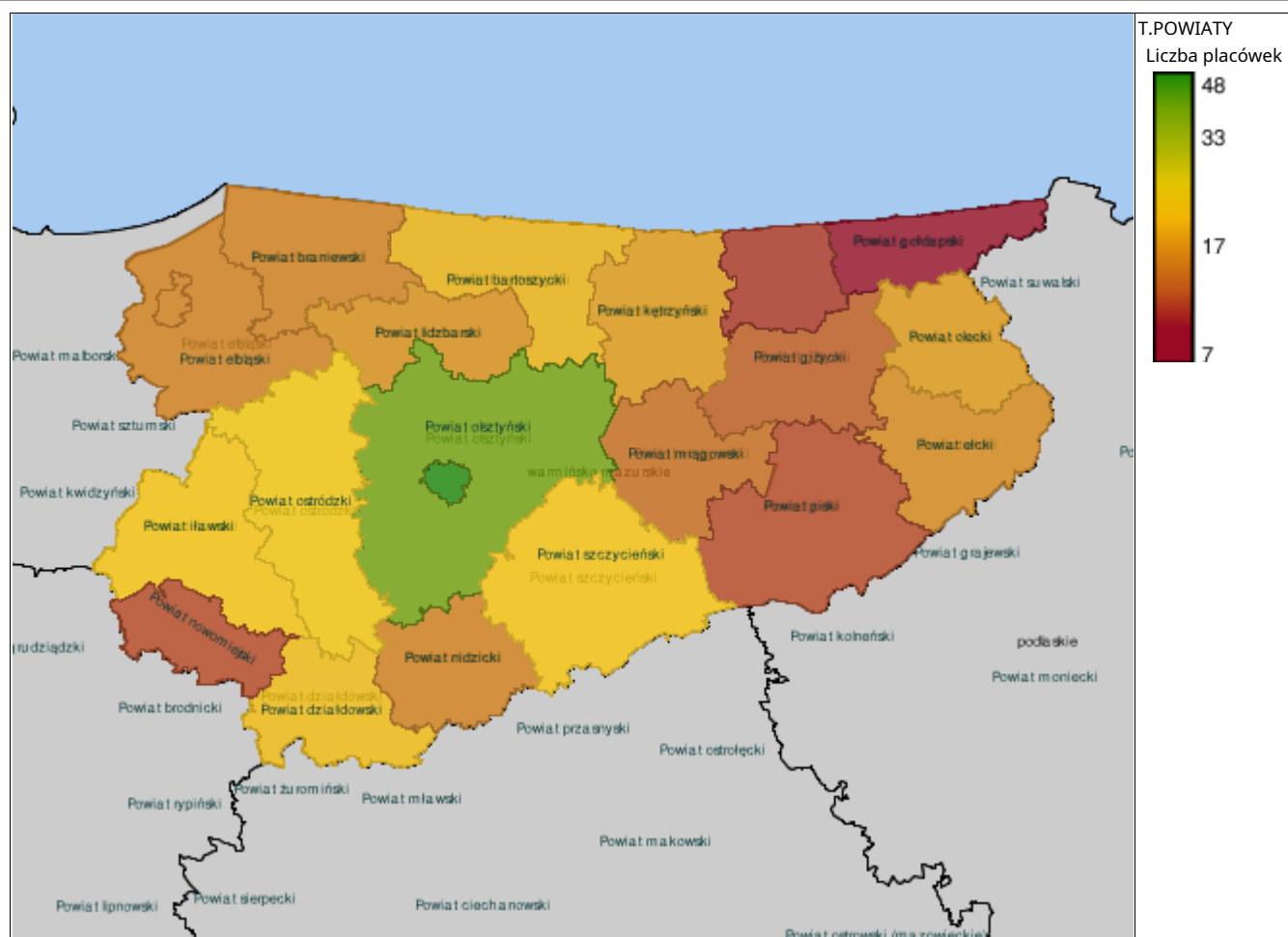


**Rozmieszczenie jednostek organizacyjnych pomocy i integracji społecznej o zasięgu ponadgminnym**

Powiat	Ogółem	CEN. USŁ. SPOŁ.	DOMY POMOCY SPOŁ.	MIESZK. TRENIN. I WSPOM.	NOCLE - GOWNIE	OGRZE - WALNIE	OŚR. POM. SPOŁ.	OŚRODKI WSPARCIA OGÓŁEM	RODZ. DOMY POM.
Powiat bartoszycki	17	1	2	2	0	0	5	7	0
Powiat braniewski	15	0	0	5	1	0	7	2	0
Powiat działdowski	22	0	0	5	0	0	6	11	0
Powiat elbląski	14	0	0	1	0	0	9	4	0
Powiat ełcki	13	0	0	4	0	1	5	3	0
Powiat giżycki	11	0	0	5	0	0	6	0	0
Powiat gołdapski	4	0	0	0	0	0	3	1	0
Powiat iławski	22	0	0	4	0	0	7	11	0
Powiat kętrzyński	16	1	0	5	0	0	5	4	1
Powiat lidzbarski	19	1	0	5	2	1	4	4	2
Powiat m. Elbląg	11	1	0	0	1	2	0	7	0
Powiat m. Olsztyn	21	0	0	2	1	0	1	15	2
Powiat mrągowski	13	0	0	4	0	0	5	4	0
Powiat nidzicki	16	0	0	5	0	0	4	7	0
Powiat nowomiejski	10	1	0	4	0	0	4	1	0
Powiat olecki	9	0	0	0	0	0	4	5	0
Powiat olsztyński	31	0	0	6	0	0	12	8	5
Powiat ostródzki	22	0	0	0	1	0	9	8	4
Powiat piski	6	0	0	0	0	0	4	2	0
Powiat szczycieński	22	0	0	7	0	0	8	7	0
Powiat węgorzewski	6	0	0	2	0	0	3	1	0

Powiat	Ogółem	DOMY POMOCY SPOŁ.	MIESZK. TRENIN. I WSPOM.	NOCLE - GOWNIE	OGRZE - WALNIE	OŚR. INTER - WENCJI KRYZYS. OG.	OŚRODKI WSPARCIA OGÓŁEM	PLAC. SPEC. PORAD.	POWIAT. CENTRA POM. RODZ.
Powiat bartoszycki	8	4	2	0	0	0	1	0	1
Powiat braniewski	4	1	1	0	0	0	1	0	1
Powiat działdowski	4	1	0	0	0	1	1	0	1
Powiat elbląski	5	2	1	0	0	0	1	0	1
Powiat ełcki	7	2	0	0	0	1	3	0	1
Powiat giżycki	4	1	0	0	0	0	2	0	1
Powiat gołdapski	3	0	0	0	0	1	1	0	1
Powiat iławski	5	2	0	0	0	1	1	0	1
Powiat kętrzyński	6	1	1	0	0	1	1	1	1
Powiat lidzbarski	2	0	0	0	0	0	1	0	1
Powiat m. Elbląg	8	4	3	0	0	0	1	0	0
Powiat m. Olsztyn	27	6	13	0	0	0	7	1	57 0

Powiat	Ogółem	DOMY POMOCY SPOŁ.	MIESZK. TRENIN. I WSPOM.	NOCLE - GOWNIE	OGRZE - WALNIE	OŚR. INTER - WENCJI KRYZYS. OG.	OŚRODKI WSPARCIA OGÓŁEM	PLAC. SPEC. PORAD.	POWIAT. CENTRA POM. RODZ.
Powiat mągowski	4	2	1	0	0	0	0	0	1
Powiat nidzicki	3	1	0	0	0	0	1	0	1
Powiat nowomiejski	3	1	0	0	0	0	1	0	1
Powiat olecki	13	1	8	0	0	1	2	0	1
Powiat olsztyński	9	5	1	0	0	1	1	0	1
Powiat ostródzki	6	2	0	0	0	0	3	0	1
Powiat piski	7	1	1	0	0	1	2	1	1
Powiat szczycieński	5	1	1	0	0	1	1	0	1
Powiat węgorzewski	5	1	0	0	0	1	1	1	1



## ZASOBY INSTYTUCJONALNE POMOCY I WSPARCIA

WYSZCZEGÓLNIENIE		Rok 2024	Rok oceny 2025	Prognoza 2026
<b>OŚRODKI WSPARCIA - OGÓŁEM</b>				
Liczba miejsc w placówkach ogółem	1	45	45	45
Liczba osób korzystających	2	49	49	49
Liczba osób oczekujących (wg stanu na 31 grudnia danego roku)	3	0	0	0
Liczba decyzji odmownych (wg stanu na 31 grudnia danego roku)	4	0	0	0
Kadra placówek - liczba osób zatrudnionych ogółem (wg stanu na 31 grudnia danego roku)	5	12	12	12
Roczny koszt prowadzenia i utrzymania placówek (w złotych)	6	1 398 550	1 845 380	1 707 116
<b>W TYM (z wierszy 1-6, dotyczy wierszy 7-27):</b>				
<b>ŚRODOWISKOWE DOMY SAMOPOMOCY</b>				
Liczba miejsc w placówkach ogółem	7	45	45	45
Liczba osób korzystających	8	49	49	49
Liczba osób umieszczonych	9	8	6	6
Liczba osób oczekujących (wg stanu na 31 grudnia danego roku)	10	0	0	0
Kadra placówek - liczba osób zatrudnionych ogółem (wg stanu na 31 grudnia danego roku)	11	12	12	12
Roczny koszt prowadzenia i utrzymania placówek (w złotych)	12	1 398 550	1 845 380	1 707 116
<b>DZIEENNE DOMY POMOCY</b>				
Liczba miejsc w placówkach ogółem	13	0	0	0
Liczba osób korzystających	14	0	0	0
Liczba osób oczekujących (wg stanu na 31 grudnia danego roku)	15	0	0	0
Kadra placówek - liczba osób zatrudnionych ogółem (wg stanu na 31 grudnia danego roku)	16	0	0	0
Roczny koszt prowadzenia i utrzymania placówek (w złotych)	17	0	0	0
<b>KLUBY SAMOPOMOCY</b>				
Liczba miejsc w placówkach ogółem	18	0	0	0
Liczba osób korzystających	19	0	0	0
Liczba osób oczekujących (wg stanu na 31 grudnia danego roku)	20	0	0	0
Kadra placówek - liczba osób zatrudnionych ogółem (wg stanu na 31 grudnia danego roku)	21	0	0	0
Roczny koszt prowadzenia i utrzymania placówek (w złotych)	22	0	0	0
<b>SCHRONISKA DLA OSÓB BEZDOMNYCH I SCHRONISKA DLA OSÓB BEZDOMNYCH Z USŁUGAMI OPIEKUŃCZYMI</b>				
Liczba miejsc w placówkach ogółem	23	0	0	0
Liczba osób korzystających	24	0	0	0
Liczba osób skierowanych w wyniku eksmisji	25	0	0	0
Kadra placówek - liczba osób zatrudnionych ogółem (wg stanu na 31 grudnia danego roku)	26	0	0	0
Roczny koszt prowadzenia i utrzymania placówek (w złotych)	27	0	0	0
<b>OGRZEWALNIE</b>				

WYSZCZEGÓLNIENIE		Rok 2024	Rok oceny 2025	Prognoza 2026
Liczba miejsc w placówkach ogółem	28	0	0	0
Liczba osób korzystających	29	0	0	0
Kadra placówek - liczba osób zatrudnionych ogółem (wg stanu na 31 grudnia danego roku)	30	0	0	0
Roczny koszt prowadzenia i utrzymania placówek (w złotych)	31	0	0	0
<b>NOCLEGOWNIE</b>				
Liczba miejsc w placówkach ogółem	32	7	7	7
Liczba osób korzystających	33	6	8	8
Liczba osób skierowanych w wyniku eksmisji	34	0	0	0
Kadra placówek - liczba osób zatrudnionych ogółem (wg stanu na 31 grudnia danego roku)	35	3	2	2
Roczny koszt prowadzenia i utrzymania placówek (w złotych)	36	168 906	191 553	191 553

## ZASOBY INSTYTUCJONALNE POMOCY i WSPARCIA (c.d.)

WYSZCZEGÓLNIENIE		Rok 2024	Rok oceny 2025	Prognoza 2026
<b>DOMY POMOCY SPOŁECZNEJ</b>				
Liczba miejsc w placówkach ogółem	1	0	0	0
Liczba miejsc usługi wsparcia krótkoterminowego	2	0	0	0
Liczba osób korzystających	3	0	0	0
Liczba osób korzystających z usługi wsparcia krótkoterminowego	4	0	0	0
Liczba osób umieszczonych	5	0	0	0
Liczba osób oczekujących (wg stanu na 31 grudnia danego roku)	6	0	0	0
Liczba decyzji odmownych (wg stanu na 31 grudnia danego roku)	7	0	0	0
Kadra placówek - liczba osób zatrudnionych ogółem (wg stanu na 31 grudnia danego roku)	8	0	0	0
Roczny koszt prowadzenia i utrzymania placówek (w złotych)	9	0	0	0
<b>MIESZKANIA TRENINGOWE I WSPOMAGANE OGÓŁEM</b>				
Liczba miejsc w placówkach ogółem	10	14	14	14
Liczba osób korzystających	11	17	16	16
Liczba osób umieszczonych	12	1	1	1
Liczba osób oczekujących (wg stanu na 31 grudnia danego roku)	13	0	0	0
Kadra placówek - liczba osób zatrudnionych ogółem (wg stanu na 31 grudnia danego roku)	14	0	0	0
Roczny koszt prowadzenia i utrzymania placówek (w złotych)	15	44 367	40 844	40 844
<b>OŚRODKI INTERWENCJI KRYZYSOWEJ OGÓŁEM (powiatowe)</b>				
Liczba miejsc w placówkach ogółem	16	0	0	0
Liczba osób korzystających	17	0	0	0
<b>PLACÓWKI SPECJALISTYCZNEGO PORADNICTWA (powiatowe)</b>				
Liczba osób korzystających	18	0	0	0

WYSZCZEGÓLNIENIE		Rok 2024	Rok oceny 2025	Prognoza 2026
Kadra placówek - liczba osób zatrudnionych ogółem (wg stanu na 31 grudnia danego roku)	19	0	0	0
Roczny koszt prowadzenia i utrzymania placówek (w złotych)	20	0	0	0
<b>PLACÓWKI WSPARCIA DZIENNEGO</b>				
Liczba miejsc w placówkach ogółem	21	15	15	15
Liczba osób korzystających	22	11	15	15
Kadra placówek - liczba osób zatrudnionych ogółem (wg stanu na 31 grudnia danego roku)	23	4	4	4
Roczny koszt prowadzenia i utrzymania placówek (w złotych)	24	130 209	126 424	126 424
<b>PLACÓWKI OPIEKUŃCZO-WYCHOWAWCZE OGÓŁEM</b>				
Liczba miejsc w placówkach ogółem	25	X	X	X
Liczba osób korzystających	26	X	X	X
Kadra placówek - liczba osób zatrudnionych ogółem (wg stanu na 31 grudnia danego roku)	27	X	X	X
Roczny koszt prowadzenia i utrzymania placówek (w złotych)	28	X	X	X
<b>W tym: PLACÓWKI TYPU RODZINNEGO</b>				
Liczba miejsc w placówkach ogółem	29	X	X	X
Liczba osób korzystających	30	X	X	X
Kadra placówek - liczba osób zatrudnionych ogółem (wg stanu na 31 grudnia danego roku)	31	X	X	X
Roczny koszt prowadzenia i utrzymania placówek (w złotych)	32	X	X	X
<b>CENTRUM INTEGRACJI SPOŁECZNEJ</b>				
Liczba uczestników zajęć	33	0	0	0
<b>KLUB INTEGRACJI SPOŁECZNEJ</b>				
Liczba uczestników zajęć	34	65	24	24
<b>WARSZTAT TERAPII ZAJĘCIOWEJ</b>				
Liczba uczestników zajęć	35	0	0	0
Kadra placówek - liczba osób zatrudnionych ogółem (wg stanu na 31 grudnia danego roku)	36	0	0	0
Roczny koszt prowadzenia i utrzymania placówek (w złotych)	37	0	0	0
<b>ZAKŁAD AKTYWNOŚCI ZAWODOWEJ</b>				
Liczba uczestników zajęć	38	0	0	0

## INNE INSTYTUCJE POMOCY I WSPARCIA

Rodzaj instytucji	Wyszczególnienie		Rok 2024	Rok oceny 2025	Prognoza 2026
Spółdzielnie socjalne dla których JST jest założycielem lub członkiem	Liczba spółdzielni socjalnych	1	0	0	0
	Liczba osób zatrudnionych w spółdzielniach socjalnych (ogółem wg stanu na 31 grudnia danego roku)	2	0	0	0
	W tym, z wiersza powyżej, liczba osób, o których mowa w art. 4 ust. 1 ustawy o spółdzielniach socjalnych, zatrudnionych w spółdzielniach socjalnych	3	0	0	0

Rodzaj instytucji	Wyszczególnienie		Rok 2024	Rok oceny 2025	Prognoza 2026
	(wg stanu na 31 grudnia danego roku)				
Liczba organizacji pozarządowych w obszarze włączenia społecznego działających na terenie JST	4		5	5	5

## 6. Kadra jednostki organizacyjnej pomocy społecznej

Na terenie Gminy Orneta działają następujące jednostki organizacyjne pomocy społecznej:

- **Miejsko - Gminny Ośrodek Pomocy Społecznej w Orniecie**
- **Środowiskowy Dom Samopomocy w Henrykowie**

**Miejsko - Gminny Ośrodek Pomocy Społecznej w Orniecie** jest gminną jednostką organizacyjną, nie posiadającą osobowości prawnej, powołaną Uchwałą Nr X/40/90 Rady Narodowej Miasta i Gminy w Orniecie z dnia 26 kwietnia 1990 roku w sprawie utworzenia Miejsko - Gminnego Ośrodka Pomocy Społecznej w Orniecie do realizacji zadań z zakresu pomocy społecznej. Ośrodek realizując zadania zgodnie z ustawą o pomocy społecznej ma na celu umożliwienie osobom i rodzinom przezwyciężanie trudnych sytuacji życiowych, których nie są one w stanie pokonać, wykorzystując własne uprawnienia, zasoby i możliwości, wspiera osoby i rodziny w wysiłkach zmierzających do zaspokojenia niezbędnych potrzeb i umożliwia im życie w warunkach odpowiadających godności człowieka. Zadaniem pomocy społecznej jest także zapobieganie trudnym sytuacjom życiowym przez podejmowanie działań zmierzających do życiowego usamodzielnienia osób i rodzin oraz ich integracji ze środowiskiem.

Według stanu na dzień 31 grudnia 2025 r. w jednostce pracowało 25 osób zatrudnionych na umowę o pracę, z tego **9 pracowników socjalnych**, kadra kierownicza 2 (dyrektor, zastępca dyrektora), pozostali pracownicy 14 osób. W MGOPS w Orniecie 6 pracowników posiada wykształcenie wyższe magisterskie, 9 pracowników wyższe licencjackie, wykształcenie średnie posiada 2 pracowników, policealne 7, a zasadnicze zawodowe 1 pracownik. Wszyscy pracownicy socjalni z policealnym wykształceniem posiadają I stopień specjalizacji, trzech pracowników socjalnych ma wykształcenie wyższe. Asystenci rodziny posiadają wyższe wykształcenie.

- **Środowiskowy Dom Samopomocy w Henrykowie**

Środowiskowy Dom Samopomocy w Henrykowie jest ośrodkiem wsparcia dla osób z zaburzeniami psychicznymi, jest jednostką organizacyjną pomocy społecznej dziennego pobytu. ŚDS w Henrykowie funkcjonuje od 1 grudnia 2005 roku.

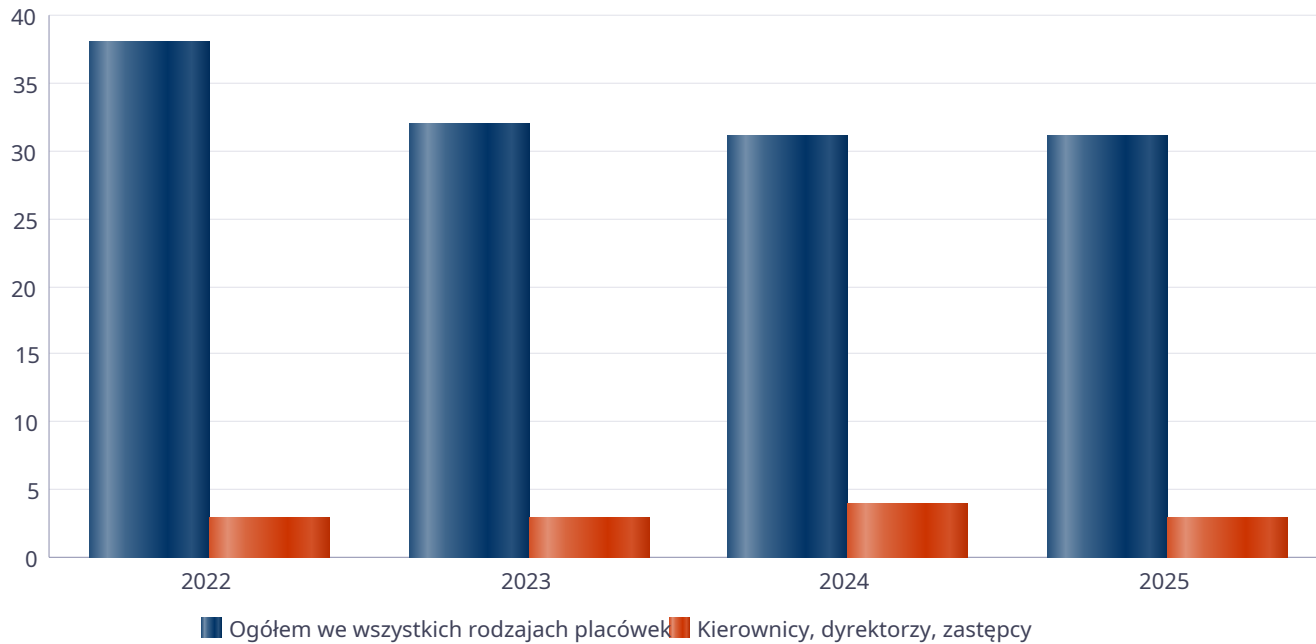
Środowiskowy Dom Samopomocy jest profesjonalną placówką dziennego pobytu typu A i B, dla 45 osób dorosłych, przeznaczoną dla osób przewlekle psychicznie chorych i z niepełnosprawnością intelektualną. Celem działalności Domu jest utrzymanie w/w osób w ich naturalnym środowisku oraz rozwijanie umiejętności niezbędnych do samodzielnego życia. Dom przeznaczony jest dla 45 dorosłych osób. Uczestnicy podzieleni są na 8 grup zajęciowych, które uczestniczą w zajęciach w różnych pracowniach. Kadra ŚDS – to 12 pracowników zatrudnionych na umowę o pracę, z tego 1 stanowisko kierownicze.

Poniżej prezentujemy w formie graficznej szczegółowe dane dotyczące liczby pracowników jednostki w tym: kadry kierowniczej, pracowników socjalnych, wskaźnika specjalizacji pracowników socjalnych.

## Kadra jednostek organizacyjnych pomocy społecznej - osoby zatrudnione

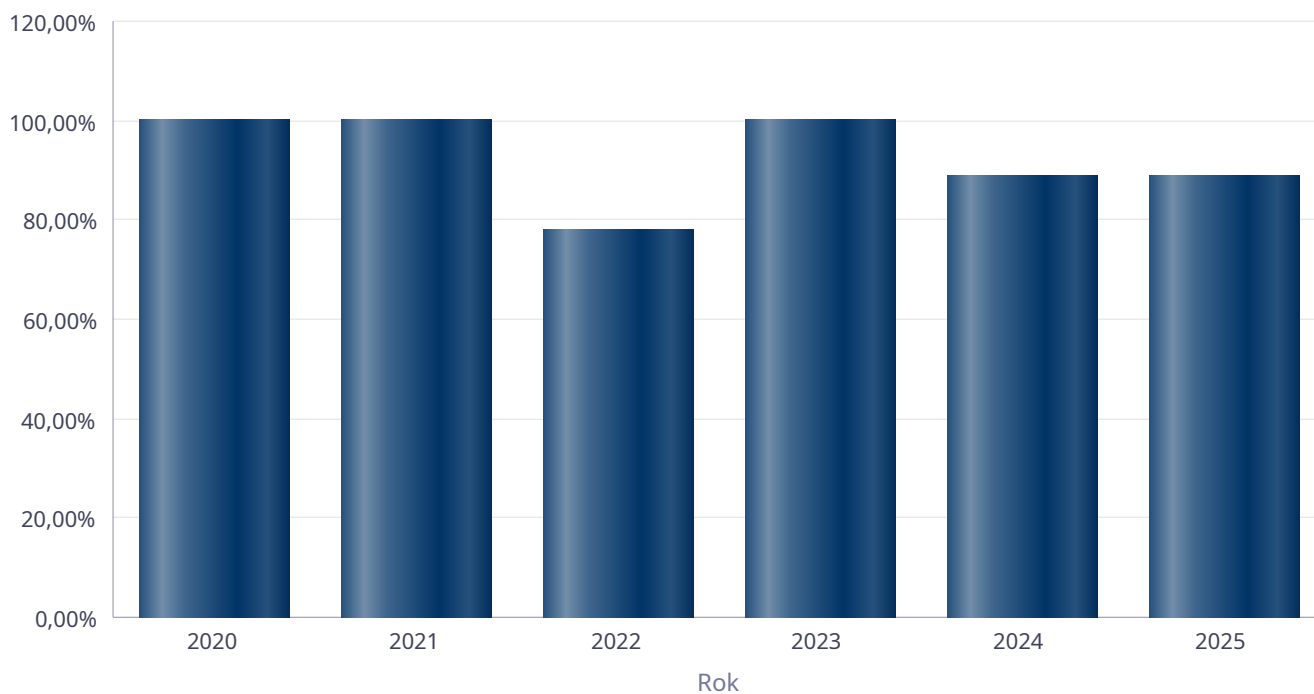
Zatrudnieni	Liczba osób			
	2022	2023	2024	2025
Ogółem we wszystkich rodzajach placówek	38	32	31	31
Kierownicy, dyrektorzy, zastępcy	3	3	4	3

Kadra jednostek organizacyjnych pomocy społecznej - osoby zatrudnione



## Kadra jednostek organizacyjnych pomocy społecznej

Rok	Wskaźnik
2020	100,00%
2021	100,00%
2022	77,78%
2023	100,00%
2024	88,89%
2025	88,89%



**Czy ośrodek/CUS spełnia ustawy warunek 1 pracownik socjalny na 2000 osób lub 1 pracownik socjalny na 50 rodzin korzystających z pracy socjalnej i czy zatrudnia co najmniej 3 pracowników socjalnych**

Rok	Czy spełniony warunek ustawy dot. pracowników socjalnych	Liczba mieszkańców wg GUS	Liczba rodzin w gminie korzystająca z pracy socjalnej	Liczba pracowników socjalnych
2021	Tak	11 764	281	9
2022	Tak	11 090	276	9
2023	Tak	10 953	319	9
2024	Tak	10 842	343	9
2025	Tak	10 725	309	9

## 6.1. Zatrudnienie pomocnicze w jednostce organizacyjnej pomocy społecznej

## 6.2. Zespoły pracy socjalnej i integracji społecznej w jednostce pomocy społecznej

# 7. Środki finansowe na wydatki w pomocy społecznej i innych obszarach polityki społecznej w budżecie jednostki samorządu terytorialnego

Plan budżetu w roku 2025 wyniósł: 18 185 816,09 zł,  
wydatki wyniosły **17 798 257,60** zł co stanowi 97,86 % budżetu.

Na budżet M-GOPS w 2025 roku składają się:

1. Środki własne pochodzące z budżetu Gminy Orneta.
2. Środki pochodzące z Warmińsko -Mazurskiego Urzędu Wojewódzkiego:
  - zadania własne zlecone gminie
  - zadania zlecone.
3. Środki pochodzące z Funduszu Pomocy na pomoc Ukrainie.
4. Środki pochodzące z Funduszu Pracy na dofinansowanie wynagrodzeń i dodatków dla asystentów rodziny.
5. Środki pochodzące z programu regionalnego Fundusze Europejskie dla Warmii i Mazur 2021- 2027 współfinansowanego ze środków Europejskiego Funduszu Społecznego Plus.

1. Plan budżetu w roku 2025 na zadania własne wyniósł 5 182 862,00 zł, z tego wydatkowano **4 987 783,97 zł** , co stanowi 96,23%. Wydatki obejmują:

- zadania własne 5 182 262,00 zł, z czego wydatkowano kwotę 4 987 183,97 zł,
- środki pochodzące z programu „Czyste powietrze”. Budżet na 2025 rok 600,00 zł, z tego wydatkowano kwotę 600,00 zł.

2. Plan budżetu w roku 2025 z Warmińsko - Mazurskiego Urzędu Wojewódzkiego w Olsztynie wyniósł 11 794 654,98 zł, z czego wydatkowane zostało **11 751 605,77 zł** . Na plan składają się:

- a) Dotacje celowe na realizację zadań własnych: 3 221 462,49 zł  
Wydatki 3 188 148,39 zł co stanowi 98,96 % otrzymanej dotacji.
- b) Dotacje celowe na realizację zadań zleconych: 8 573 192,49 zł  
Wydatki 8 563 457,38 zł, co stanowi 99,88 % otrzymanej dotacji.

3. Plan budżetu w roku 2025 na środki pochodzące z Funduszu Pomocy na pomoc Ukrainie wyniósł: 73 603,03 zł z tego wydatkowano **72 273,48 zł** co stanowi 98,19 % otrzymanej dotacji.

4. Plan budżetu na środki pochodzące z Funduszu Pracy na dofinansowanie wynagrodzeń i dodatków dla asystentów rodziny wyniósł 35 124,65 zł , z czego wydatkowano **34 300,61 zł** , co stanowi 97,65 % otrzymanej dotacji.

5. Plan budżetu na środki pochodzące z programu regionalnego Fundusze Europejskie dla Warmii i Mazur 2021- 2027 współfinansowanego ze środków Europejskiego Funduszu Społecznego Plus wyniósł 1 099 571,43 zł z czego wydatkowano **952 293,77 zł** , co stanowi 86,60 % otrzymanej dotacji.

Na plan składają się :

- a) Projekt „Razem Aktywnie w Przyszłość” . Plan budżetu na 2025 wyniósł 587 453,13 zł, z czego wydatkowano kwotę 512 434,52 zł.
  - b) Projekt „Akademia rodzinna”. Plan budżetu na 2025 wyniósł 63 000,00 zł, z czego wydatkowano kwotę 62 999,52 zł.
  - c) Projekt „Klub Integracji Społecznej II”. Plan budżetu na 2025 wyniósł 449 118,30 zł, z czego wydatkowano kwotę 376 859,73 zł.
- Program czyste powietrze -Wydatkowano 600,00 zł

### ŚRODKI Z FUNDUSZU SOLIDARNOŚCIOWEGO

Resortowy Programu Ministra Rodziny i Polityki Społecznej „Asystent osobisty osoby z niepełnosprawnością” dla Jednostek Samorządu Terytorialnego – edycja 2025.

Wojewoda przekazał gminie na realizację zadania kwotę 464 888,00 zł oraz na koszty obsługi kwotę 9 297,00 zł z podziałem na :  
- Koszt wynagrodzenia asystentów za wykonaną usługę asystencji osobistej: 428 450,00 zł z czego wydatkowana kwotę **428 435,24 zł**.

- Koszt zakupu biletów wstępu na wydarzenia kulturalne, rozrywkowe sportowe lub społeczne itp. dla asystenta towarzyszącego uczestnikowi oraz koszt zakupu jednorazowych biletów komunikacji publicznej / prywatnej dla asystenta towarzyszącego uczestnikowi oraz koszt przejazdów asystentów własnymi / udostępnionymi przez osobę trzecią /innym środkiem transportu np. taksówką w związku z wyjazdami, które dotyczą realizacji usług wymienionych w treści Programu (nie większej niż 300,00 zł miesięcznie na asystenta wykonującego usługę asystencji osobistej dla jednej osoby z niepełnosprawnością lub 500 pod warunkiem, że wykonuje on usługę asystencji osobistej dla więcej niż jednej osoby z niepełnosprawnością oraz gdy koszty te związane są ze świadczeniem usług asystencji osobistej dla więcej niż jednej osoby z niepełnosprawnością) 35 740,00 zł z czego wydatkowano **35 697,63 zł**.

- Koszt ubezpieczenia OC oraz NNW asystentów: 698,00 zł z czego wydatkowano **696,96 zł**.

- Koszt obsługi Programu: 9 297,00 zł z czego wydatkowano **9 296,59 zł**.

ŚRODKI FINANSOWE NA WYDATKI W POMOCY SPOŁECZNEJ I INNYCH OBSZARACH POLITYKI SPOŁECZNEJ W BUDŻECIE JEDNOSTKI SAMORZĄDU TERYTORIALNEGO ZADANIA WŁASNE I ZADANIA ZLECONE - w złotych: należy doliczyć do kwoty 17 731 783 zł + 65 875 zł świadczenia rodzinne dla obywateli Ukrainy oraz 600 zł obsługa programu czyste powietrze.

**WYDATKI W OBSZARACH POLITYKI SPOŁECZNEJ W JEDNOSTKACH SAMORZĄDU TERYTORIALNEGO**



- 852 - POMOC SPOŁECZNA
- 855 - RODZINA
- 853 - POZOSTAŁE ZADANIA W ZAKRESIE POLITYKI SPOŁECZNEJ
- 851 - OCHRONA ZDROWIA
- 854 - EDUKACYJNA OPIEKA WYCHOWAWCZA

**WYDATKI W OBSZARACH POLITYKI SPOŁECZNEJ W OPS / PCPR**



- 855 - RODZINA
- 852 - POMOC SPOŁECZNA
- 853 - POZOSTAŁE ZADANIA W ZAKRESIE POLITYKI SPOŁECZNEJ
- 851 - OCHRONA ZDROWIA
- 854 - EDUKACYJNA OPIEKA WYCHOWAWCZA

**ŚRODKI FINANSOWE NA WYDATKI W POMOCY SPOŁECZNEJ I INNYCH OBSZARACH POLITYKI SPOŁECZNEJ W BUDŻECIE JEDNOSTKI SAMORZĄDU TERYTORIALNEGO  
ZADANIA WŁASNE I ZADANIA ZLECONE - w złotych**

WYSZCZEGÓLNIENIE		Rok 2024	Rok oceny 2025	Prognoza 2026
<b>OGÓŁEM</b>				
OGÓŁEM ( działy)	1	19 514 065	22 007 637	23 780 782
W tym: w budżecie OPS/PCPR	2	16 048 116	17 731 783	16 300 272
<b>851 - OCHRONA ZDROWIA</b>				
85153 - Przeciwdziałanie narkomanii	3	52 304	62 639	59 000
w tym: w budżecie OPS / PCPR	4	0	0	0
85154 - Przeciwdziałanie alkoholizmowi	5	303 388	300 266	332 000
w tym: w budżecie OPS / PCPR	6	112 720	105 421	114 000
<b>852 - POMOC SPOŁECZNA</b>				
85202 - Domy pomocy społecznej	7	808 742	1 009 794	1 200 950
w tym: w budżecie OPS / PCPR	8	808 742	1 009 794	1 200 000
85203 - Ośrodki wsparcia	9	1 398 550	1 845 380	1 707 116
w tym: w budżecie OPS / PCPR	10	0	0	0
85205 - Zadania w zakresie przeciwdziałania przemocy domowej	11	9 566	7 500	7 500
w tym: w budżecie OPS / PCPR	12	9 566	7 500	7 500
85213 - Składki na ubezpieczenie zdrowotne opłacane za osoby pobierające niektóre świadczenia z pomocy społecznej oraz za osoby uczestniczące w zajęciach w centrum integracji społecznej	13	69 609	85 054	90 752
w tym: w budżecie OPS / PCPR	14	69 609	85 054	90 752
85214 - Zasiłki okresowe, celowe i pomoc w naturze oraz składki na ubezpieczenia emerytalne i rentowe	15	994 815	1 508 370	1 656 795
w tym: w budżecie OPS	16	994 815	1 508 370	1 656 795
85215 - Dodatki mieszkaniowe	17	843 755	450 668	465 000
w tym: w budżecie OPS	18	843 755	450 668	465 000
85216 - Zasiłki stałe	19	792 118	995 269	818 514
w tym: w budżecie OPS	20	792 118	995 269	816 514
85218 - Powiatowe Centra Pomocy Rodzinie	21	X	X	X
w tym: w budżecie PCPR	22	X	X	X
85219 - Ośrodki Pomocy Społecznej	23	2 396 058	2 671 744	2 576 441
w tym: w budżecie OPS	24	2 396 058	2 671 744	2 576 441
85220 - Jednostki specjalistycznego poradnictwa, mieszkania treningowe i wspomagane oraz ośrodki interwencji kryzysowej	25	44 367	40 844	48 460
w tym: w budżecie OPS / PCPR	26	44 367	40 844	48 460
85228 - Usługi opiekuńcze i specjalistyczne usługi opiekuńcze	27	1 689 904	1 931 850	1 774 400
w tym: w budżecie OPS / PCPR	28	89 419	62 400	74 400
85230 - Pomoc w zakresie dożywiania	29	303 386	335 220	422 000
w tym: w budżecie OPS	30	303 386	335 220	422 000
85231 - Pomoc dla cudzoziemców	31	0	0	0
w tym: w budżecie OPS / PCPR	32	0	0	0
W tym (z wiersza 31): Wydatki na pomoc dla cudzoziemców w celu integracji ze środowiskiem (cudzoziemcy, którzy uzyskali status uchodźcy lub ochronę uzupełniającą)	33	0	0	0
w tym: w budżecie OPS / PCPR	34	0	0	0

WYSZCZEGÓLNIENIE		Rok 2024	Rok oceny 2025	Prognoza 2026
85232 - Centra Integracji Społecznej	35	0	0	0
w tym: w budżecie OPS / PCPR	36	0	0	0
85278 - Usuwanie skutków klęsk żywiołowych	37	0	0	0
w tym: w budżecie OPS / PCPR	38	0	0	0
85295 - Pozostała działalność	39	592 872	245 831	285 790
w tym: w budżecie OPS / PCPR	40	592 872	245 831	285 790
<b>853 - POZOSTAŁE ZADANIA W ZAKRESIE POLITYKI SPOŁECZNEJ</b>				
85311 - Rehabilitacja zawodowa i społeczna osób niepełnosprawnych	41	0	0	0
w tym: w budżecie OPS / PCPR	42	0	0	0
85321 - Zespoły do spraw orzekania o niepełnosprawności	43	0	0	0
w tym: w budżecie dyspozycji OPS / PCPR	44	0	0	0
85324 - Państwowy Fundusz Rehabilitacji Osób Niepełnosprawnych	45	0	0	0
w tym: w budżecie OPS / PCPR	46	0	0	0
85395 - Pozostała działalność w zakresie polityki społecznej	47	14 306	952 294	863 926
w tym: w budżecie OPS / PCPR	48	918	952 294	863 926
<b>854 - EDUKACYJNA OPIEKA WYCHOWAWCZA</b>				
85415 - Pomoc materialna dla uczniów o charakterze socjalnym	49	111 754	118 566	14 000
w tym: w budżecie OPS / PCPR	50	0	0	0
85416 - Pomoc materialna dla uczniów o charakterze motywacyjnym	51	34 500	39 950	48 940
w tym: w budżecie OPS / PCPR	52	0	0	0
<b>855 - RODZINA</b>				
85501 - Świadczenie wychowawcze	53	0	0	10 064
w tym: w budżecie OPS / PCPR	54	0	0	0
85502 - Świadczenia rodzinne, świadczenie z funduszu alimentacyjnego oraz składki na ubezpieczenia emerytalne i rentowe z ubezpieczenia społecznego	55	8 441 818	8 515 145	6 795 128
w tym: w budżecie OPS / PCPR	56	8 386 078	8 473 416	6 724 808
85504 - Wspieranie rodziny	57	137 176	223 600	273 411
w tym: w budżecie OPS / PCPR	58	137 176	223 600	273 411
85516 - Tworzenie i funkcjonowanie żłobków	59	0	94 095	3 626 000
w tym: w budżecie OPS / PCPR	60	0	0	0
85516 - Tworzenie i funkcjonowanie klubów dziecięcych	61	8 560	9 200	21 120
w tym: w budżecie OPS / PCPR	62	0	0	0
85516 - Dzienni opiekunowie	63	0	0	0
w tym: w budżecie OPS / PCPR	64	0	0	0
85508 - Rodziny zastępcze	65	102 885	149 890	230 000
w tym: w budżecie OPS / PCPR	66	102 885	149 890	230 000
85510 - Działalność placówek opiekuńczo-wychowawczych	67	155 956	214 228	270 000
w tym: w budżecie OPS / PCPR	68	155 956	214 228	270 000
85513 - Składki na ubezpieczenie zdrowotne opłacane za osoby pobierające niektóre świadczenia rodzinne,	69	207 676	200 240	183 475

WYSZCZEGÓLNIENIE		Rok 2024	Rok oceny 2025	Prognoza 2026
zgodnie z przepisami ustawy o świadczeniach rodzinnych oraz za osoby pobierające zasiłki dla opiekunów, zgodnie z przepisami ustawy z dnia 4 kwietnia 2014 r. o ustaleniu i wypłacie zasiłków dla opiekunów				
w tym: w budżecie OPS / PCPR	70	207 676	200 240	180 475
85514 - Składki na ubezpieczenie zdrowotne opłacane za osoby przebywające na urloпах wychowawczych, za osoby zatrudnione jako nianie oraz za osoby sprawujące osobistą opiekę nad dzieckiem	71	0	0	0
w tym: w budżecie OPS / PCPR	72	0	0	0
85578 Usuwanie skutków klęsk żywiołowych	73	0	0	0
w tym: w budżecie OPS / PCPR	74	0	0	0

## 8. Aktywność projektowo-konkursowa jednostki organizacyjnej pomocy społecznej

Aktywność projektowo-konkursowa jednostki organizacyjnej pomocy społecznej polega na realizacji projektów finansowanych z Europejskiego Funduszu Społecznego, udziału w konkursach ogłaszanych przez Ministerstwo Rodziny i Polityki Społecznej oraz na realizacji programów osłonowych.

W roku oceny gmina Orneta uczestniczyła w następujących programach i projektach:

### I. Program Asystent Osobisty Osoby z Niepełnosprawnością dla Jednostek Samorządu Terytorialnego - Edycja 2025

Wsparciem asystenta osobistego w 2025 roku zostały objęte **24 osoby z niepełnosprawnością**, w tym:

- 8 osób z orzeczeniem o znacznym stopniu niepełnosprawności z niepełnosprawnością sprzężoną,
- 8 osób z orzeczeniem o znacznym stopniu niepełnosprawności,
- 2 osoby z orzeczeniem o umiarkowanym stopniu niepełnosprawności,
- 1 osoba z orzeczeniem o umiarkowanym stopniu niepełnosprawności, z niepełnosprawnością sprzężoną,
- 5 dzieci w wieku do ukończenia 16 r. życia z orzeczeniem o niepełnosprawności.

Usługi asystencji osobistej polegały na wspieraniu przez asystenta osoby z niepełnosprawnością w różnych sferach życia, w tym:

- wsparcie uczestnika w czynnościach samoobsługowych, w tym utrzymaniu higieny osobistej,
- wsparcie uczestnika w prowadzenia gospodarstwa domowego i wypełniania ról w rodzinie,
- wsparcie uczestnika w przemieszczaniu się poza miejscem zamieszkania,
- wsparcie uczestnika w podejmowaniu aktywności życiowej i komunikowaniu się z otoczeniem.

Wojewoda przekazał gminie na realizację zadania kwotę 464 888,00 zł oraz na koszty obsługi kwotę 9 297,00 zł.

### II. Program Rozwoju Rodzinnych Domów Pomocy na rok 2025

Celem programu jest poprawa dostępności do usług opiekuńczych świadczonych w rodzinnych domach pomocy oraz rozwój tej formy wsparcia. W ramach Programu „Rodzinne Domy Pomocy Społecznej - moduł I” dofinansowana była kwota **13 007,19 zł** tj. 30% odpłatności za podopiecznego przebywającego w RDPS.

### III. Rządowy program wspierania rodziny „Asystent Rodziny w 2025 ”

Celem Programu jest pomoc w realizacji zadań wykonywanych przez asystentów rodziny, w tym również zadań, o których mowa w art. 8 ust. 2 i 3 ustawy z dnia 4 listopada 2016 r. o wsparciu kobiet w ciąży i rodzin „Za życiem”. dofinansowanie z programu Asystent Rodziny 2025- **34 300,61 zł**.

### IV. Program Opieka 75 +

Strategicznym celem Programu „Opieka 75+” jest poprawa dostępności do usług opiekuńczych, zarówno dla osób samotnych, jak również pozostających w rodzinach będących w wieku 75 lat i więcej. Program adresowany jest do małych gmin do 60 tys. mieszkańców. Gminy, które przystąpiły do realizacji w/w uzyskały finansowe wsparcie do 60% przewidywanych kosztów realizacji zadania własnego o charakterze obowiązkowym wynikającym z ustawy o pomocy społecznej, w zakresie realizacji usług opiekuńczych. Środki te mogły być przeznaczone na zwiększenie liczby godzin usług opiekuńczych dla osób, które już korzystają z takich usług oraz na dofinansowanie usług opiekuńczych dla osób, które dotychczas ich nie otrzymywały (tylko dla osób powyżej 75 roku życia).

Pomoc w formie przyznania usług opiekuńczych w ramach Programu realizowana jest przez Miejsko – Gminny Ośrodek Pomocy Społecznej w Orniecie. W 2025 roku objętych programem zostało 45 osób. Gmina Orneta w 2025 r. wykorzystwała dofinansowanie do usług opiekuńczych w ramach Programu „Opieka 75+” – edycja 2025 w kwocie 213 843,39 zł.

### V. Posiłek w szkole i w domu na lata 2024 - 2028

Program został wprowadzony uchwałą Rady Ministrów z dnia 23 sierpnia 2023 r. w sprawie ustanowienia wieloletniego rządowego Programu Posiłków w szkole i w domu na lata 2024–2028 (M.P. z 2023 r. poz.881 ze zm.). W ramach Programu przewidziano wsparcie finansowe gmin w udzieleniu pomocy w formie posiłku lub świadczenia pieniężnego w formie zasiłku celowego na zakup posiłku lub żywności.

W ramach programu „Posiłki w szkole i w domu” z pomocy w formie posiłku, świadczenia pieniężnego na zakup posiłku lub żywności w roku 2025 skorzystało **247 osób** (219 osób korzystających z posiłku, z tego 170 dzieci skorzystało z posiłku w szkołach). Z pomocy w formie posiłku nie wymagającej przeprowadzenia wywiadu środowiskowego skorzystało 2 dzieci na kwotę 2 129,00 zł. Na realizację zadania w roku 2025 wydatkowano kwotę **335 219,50 zł**, z tego wkład własny gminy wyniósł 134 170,00 zł, a 201 049,50 zł pochodziło z dotacji celowej z budżetu państwa.

## **VI. Realizacja projektów w ramach programu regionalnego Fundusze Europejskie dla Warmii i Mazur 2021-2027 współfinansowanego ze środków Europejskiego Funduszu Społecznego Plus.**

### **1. Projekt „Razem Aktywnie w Przyszłość” - Okres realizacji 01.03.2025- 31.08.2026**

Projekt skierowany do mieszkańców Miasta i Gminy Orneta. W 2025 roku uczestniczyło w nim 65 osób (16 rodzin) – 28 dorosłych (16 kobiet i 12 mężczyzn), 37 dzieci oraz 10 osób z niepełnosprawnościami. Głównym celem projektu było zwiększenie dostępu oraz jakości usług społecznych ukierunkowanych na podniesienie aktywności społecznej i integrację ze środowiskiem lokalnym oraz społecznym osób z terenu Miasta i Gminy Orneta poprzez objęcie ich kompleksowym wsparciem, przy czym udział beneficjentów ostatecznych jest bezpłatny.

Plan budżetu na 2025 wyniósł 587 453,13 zł, z czego wydatkowano kwotę 512 434,52 zł.

Projekt realizowany jest przy współpracy dwóch partnerów:

- Psychologiczne Centrum Rozwoju Anna Mackiewicz

- Ornecka Spółdzielnia Socjalna Arka

W 2025 zrealizowane zostały m.in. Zadania: Pogłębiona diagnoza, Warsztaty wspierające rodziców, Poradnictwo rodzinne psychologiczne, Poradnictwo rodzinne prawne, Wspomaganie rozwoju emocjonalnego dzieci i młodzieży, Zajęcia stymulujące rozwój mowy, Psychoprofilaktyka dzieci i młodzieży, Animacja, Wsparcie rodziny, Wsparcie rodzin wspierających, Wyjazdowa Akademia Prawidłowych Relacji w Rodzinie, Praca socjalna, Zasiłki celowe,

### **2. Projekt „Klub integracji Społecznej II” . Okres realizacji 01.04.2025- 31.10.2026**

Projekt skierowany do mieszkańców Miasta i Gminy Orneta. Grupą docelową jest 36 osób – 28 kobiet i 8 mężczyzn, w wieku od 18-64 lat, doświadczonych wykluczeniem społecznym, w tym wykluczonych komunikacyjnie, długotrwale bezrobotnych, biernych zawodowo, o niskim poziomie kwalifikacji zawodowych, charakteryzujących się brakiem wiary w swoje możliwości oraz nieumiejętnością autoprezentacji. W 2025 roku uczestniczyło w nim 24 osoby - 19 kobiet i 5 mężczyzn. Celem projektu było podniesienie aktywności społeczno-zawodowej osób zagrożonych ubóstwem lub wykluczeniem społecznym poprzez zastosowanie usług aktywnej integracji społecznej i zawodowej. Realizacja projektu odbywała się poprzez: indywidualne wsparcie psychologiczne, poradnictwo socjalne oraz zasiłki celowe, wsparcie w zakresie podniesienia kompetencji zawodowych, uczestnictwo w warsztatach aktywizacji zawodowej, uczestnictwo w kursach i szkoleniach zawodowych, odbycie 3-miesięcznego stażu zawodowego.

Plan budżetu na 2025 wyniósł 449 118,30 zł, z czego wydatkowano kwotę 376 859,73 zł.

Projekt realizowany jest przy współpracy partnera: Psychologiczne Centrum Rozwoju Anna Mackiewicz

W 2025 roku zrealizowane zostały zadania: Reintegracja społeczna – Indywidualna Ścieżka Reintegracji, Warsztaty Grupowe – Trening Kompetencji Interpersonalnych i warsztaty równościowe, Indywidualna pomoc psychologiczna, Reintegracja społeczna i wsparcie socjalne uczestników, Koordynator KIS, Zasiłki celowe, Warsztaty ekologiczne, Reintegracja zawodowa – Indywidualny plan działania, Warsztaty grupowe, Szkolenia zawodowe, Staże zawodowe.

### **3. Projekt „Akademia Rodzina” - Okres realizacji 01.04.2025- 31.07.2026**

Projekt „Akademia Rodzina” jest to projekt, którego wnioskodawcą i realizatorem jest Ornecka Spółdzielnia Socjalna Arka w partnerstwie z Psychologicznym Centrum Rozwoju Anna Mackiewicz oraz Gminą Orneta (po stronie którego M-GOPS w Orniecie jest realizatorem). Celem projektu jest zwiększenie dostępu oraz jakości usług społecznych ukierunkowanych na podniesienie aktywności społecznej i integracji ze środowiskiem lokalnym 15 rodzin z Miasta i Gminy Orneta zagrożonych ubóstwem lub wykluczeniem społecznym, w tym osób najbardziej potrzebujących, dzieci i młodzieży w okresie od 01.04.2025 r. do 31.07.2026 r. poprzez objęcie ich kompleksowym wsparciem. W ramach powyższego projektu w 2025 r. M-GOPS w Orniecie wydatkował kwotę 62 999,52 zł na realizację indywidualnego poradnictwa socjalnego oraz koszty pośrednie.

## **9. Współpraca z organizacjami pozarządowymi - zadania zlecone w obszarze pomocy i wsparcia**

W drodze otwartego konkursu ofert na realizację zadania publicznego z zakresu pomocy społecznej pod nazwą **Świadczenie usług opiekuńczych w miejscu zamieszkania osób uprawnionych do świadczeń, na terenie Gminy Orneta w okresie od dnia 01.01.2021 r. do dnia 31.12.2025 r.** została wyłoniona Spółdzielnia Socjalna Arka, która świadczy usługi opiekuńcze w Gminie Orneta. Takie rozwiązanie realizacji zadania daje możliwość świadczenia usług opiekuńczych w godzinach popołudniowych, wieczornych, w dni wolne od pracy i święta. Objęcie podopiecznych zwiększoną liczbą godzin pozwala na utrzymanie ich w środowisku i nie umieszczanie w Domach Pomocy Społecznej. W 2025 roku pomocy w formie usług opiekuńczych udzielono 104 osobom.

Gmina Orneta zleciła Caritas Eparchii Olsztyńsko - Gdańskiej zgodnie z przepisami ustawy z dnia 24 kwietnia 2003 r. o działalności pożytku publicznego i wolontariacie, realizację zadania publicznego pod tytułem: **Prowadzenie Środowiskowego Domu Samopomocy w Henrykowie**. Umowa została zawarta na 5 lat. Środowiskowy Dom Samopomocy jest profesjonalną placówką dziennego pobytu typu A i B, dla 45 osób dorosłych, przeznaczoną dla osób przewlekłe psychicznie chorych i z niepełnosprawnością intelektualną.

## **10. Wnioski końcowe**

Ocena zasobów pomocy społecznej dla Gminy Ornetka za 2025 rok została przygotowana na podstawie danych zebranych przez Miejsko Gminny Ośrodek Pomocy Społecznej za pośrednictwem systemu Centralnej Aplikacji Statystycznej MRPiPS. Dane z Oceny umożliwiają analizowanie i monitorowanie występowania problemów społecznych oraz planowanie działań aktywizujących jednostki samorządu terytorialnego w obszarze usług społecznych. Zawarte w niej informacje są materiałem poglądowym mającym ułatwić władzom gminy podejmowanie decyzji związanych z planowaniem budżetu w zakresie polityki społecznej w kolejnym roku i stały się podstawą do sformułowania poniższych wniosków i rekomendacji:

## **Wnioski**

W 2025 roku 5,92 % mieszkańców Gminy Ornetka korzystało z pomocy społecznej w formie świadczeń. W 2025 r. dominującym powodem przyznawania świadczeń pomocy społecznej było bezrobocie, 265 rodzin zostało objętych wsparciem z tej przyczyny. Kolejnymi najczęściej występującymi w 2025 r. powodami udzielania świadczeń były: ubóstwo - 239 rodzin, długotrwała lub ciężka choroba 209 rodzin, niepełnosprawność 131 rodzin, alkoholizm 49 rodziny.

Głównym celem pomocy społecznej jest umożliwienie osobom i rodzinom przezwyciężenia trudnych sytuacji życiowych i osiągnięcia samodzielności życiowej oraz integracji ze środowiskiem. W ciągu roku M-GOPS wydał 1872 decyzje administracyjne z zakresu pomocy społecznej. W 2025 r. pomocą społeczną objęto 488 rodzin, w tym 137 rodzin na wsi, obejmujących łącznie 939 osób. Najwięcej było małych rodzin 1–2 osobowych. Spośród wszystkich rodzin, 130 rodzin miało dzieci, czyli ok. 27% ogółu rodzin objętych pomocą. Najwięcej było rodzin z dwójką dzieci (46 rodzin), następnie z jednym dzieckiem (40 rodzin). Odnotowano 54 rodziny niepełne (ok. 11% wszystkich rodzin), w tym 20 rodzin na wsi. Najwięcej niepełnych rodzin miało 1–2 dzieci, ale część rodzin (9) miała 4 lub więcej dzieci, co może wskazywać na szczególne potrzeby wsparcia w większych rodzinach niepełnych.

W 2025 r. objęto pomocą 130 rodzin emerytów i rencistów, głównie jednoosobowych (97 rodzin) i dwuosobowych (22 rodziny). Wnioskuje się, że głównym problemem tych rodzin jest samotność i ograniczone dochody.

Corocznie wzrasta liczba problemów występujących w środowiskach rodzinnych, co skutkuje koniecznością udzielania wieloaspektowego wsparcia w ramach różnych form pomocy. Liczba zadań realizowanych przez pracowników socjalnych stale rośnie. Nadmierna biurokracja i częste zmiany przepisów wydłużają procedury i utrudniają efektywną pracę w środowiskach.

Następuje wzrost liczby rodzin z problemami opiekuńczo - wychowawczymi oraz przejawiających bezradność w funkcjonowaniu społecznym, co wskazuje na konieczność łączenia pracy socjalnej z działaniami asystenta rodziny. Z danych MGOPS wynika, że bezradność w sprawach opiekuńczo-wychowawczych występuje szczególnie w rodzinach niepełnych. Złożoność problemów rodzinnych nierzadko prowadzi do występowania przemocy domowej i wymaga interdyscyplinarnego podejścia do pracy z rodzinami. Znacząco wzrosły koszty utrzymania dzieci w pieczy zastępczej.

Struktura wiekowa mieszkańców wskazuje na postępujące starzenie się społeczeństwa, co skutkuje rosnącym zapotrzebowaniem na całodobową lub dzienną opiekę. Gmina Ornetka posiada rozbudowany system świadczenia usług opiekuńczych, realizowanych także w godzinach popołudniowych, wieczornych, a także w dni wolne i święta. Usługi te realizuje Ornecka Spółdzielnia Socjalna Arka. W 2025 roku pomocą objęto 104 osoby.

Osoby objęte usługami opiekuńczymi to w większości osoby samotne i samotnie gospodarujące w wieku od 70 do 90 lat. W 2025 r. grupa ta stanowiła blisko 81% wszystkich klientów korzystających z usług opiekuńczych. Usługi opiekuńcze w miejscu zamieszkania już obecnie stanowią jeden z kluczowych obszarów wsparcia realizowanych przez system pomocy społecznej, a w perspektywie kolejnych lat ich znaczenie będzie nadal rosło.

Na terenie gminy funkcjonuje system Teleopieki, z którego w 2025 roku korzystało 19 osób – głównie samotnych, starszych i z niepełnosprawnościami. Dodatkowo, działają dwa mieszkania wspomagane, w których świadczone są usługi w godzinach od 6:00 do 22:00 oraz w nocy, również w dni świąteczne.

W roku 2025 w Domach Pomocy Społecznej i Rodzinnych Domach Pomocy Społecznej przebywało łącznie 26 osób, w tym: 25 osób w DPS (13 osób przez cały rok – łącznie 156 świadczeń i 12 osób w niepełnym okresie roku - 71 świadczeń), 1 osoba w RDPS (1 osoba przez cały rok) (2024 rok -19 osób, w tym 17 w DPS i 2 w RDPS)

W każdym roku wzrasta koszt utrzymania jednej osoby w domach pomocy społecznej. Średni miesięczny koszt utrzymania mieszkańca w DPS kształtował się od 5 693,80 zł do 7 859,00 zł w zależności od typu domu. Średnia miesięczna dopłata gminy Ornetka do wysokości pełnego kosztu pobytu jednego mieszkańca w DPS wyniosła w grudniu 2025 r. ok. 4 689,00 zł (w 2024 r. ok. 4 123,00 zł).

MGOPS realizował szereg usług i wsparcia kierowanego do osób z niepełnosprawnościami i ich rodzin, w tym program „Asystent osobisty osoby z niepełnosprawnością” ze środków z Funduszu Solidarnościowego, skierowany do pełnoletnich osób z niepełnosprawnościami posiadających orzeczenie o znacznym lub umiarkowanym stopniu niepełnosprawności oraz do dzieci ze znacznie ograniczoną możliwością samodzielnej egzystencji. W ramach programu zapewniono w 2025 roku usługi wsparcia asystenta osobistego w czynnościach dnia codziennego dla 24 osób.

Liczba wypłacanych zasiłków rodzinnych oraz dodatków do zasiłków rodzinnych maleje każdego roku, co jest wynikiem niezmiennego od 2015 roku kryterium dochodowego oraz rosnącego wynagrodzenia minimalnego.

## **Rekomendacje**

### **a) Wsparcie osób starszych**

Jednym z najważniejszych wyzwań dla lokalnego systemu pomocy społecznej pozostaje postępujący proces starzenia się społeczeństwa, który powoduje wzrost zapotrzebowania na usługi opiekuńcze oraz różnego rodzaju formy wsparcia środowiskowego dla osób starszych, samotnych i niesamodzielnych.

W związku z tym istnieje potrzeba utrzymania dostępności usług opiekuńczych świadczonych w miejscu zamieszkania, w tym zapewnienia elastycznych godzin ich realizacji przez Spółdzielnię Socjalną Arka, również w godzinach popołudniowych oraz w niedziele i święta.

Istotnym kierunkiem działań jest także rozwijanie nowych form wsparcia dziennego dla seniorów lub wzmacnianie już istniejących inicjatyw w tym zakresie. Działania te wpisują się w ogólnokrajowy kierunek deinstytucjonalizacji usług społecznych, polegający na rozwoju usług świadczonych w środowisku lokalnym zamiast w instytucjach całodobowych.

Istotne jest również utrzymanie i rozwój programów skierowanych do osób starszych, w tym programu „Opieka 75+” oraz systemu Teleopieki. W 2025 roku z usług opiekuńczych w ramach programu „Opieka 75+” skorzystało 45 osób powyżej 75 roku życia, natomiast 19 seniorom zapewniono urządzenia do Teleopieki, które zwiększają ich bezpieczeństwo oraz wspierają możliwość samodzielnego funkcjonowania w miejscu zamieszkania. W związku z tym wskazana jest dalsza rozbudowa systemu Teleopieki oraz stopniowa wymiana urządzeń na nowocześniejsze.

#### **b) Zapewnienie opieki instytucjonalnej i zabezpieczenie środków finansowych**

W związku z realizacją ustawowych zadań gminy konieczne jest zapewnienie odpowiedniego finansowania kosztów pobytu mieszkańców gminy w domach pomocy społecznej. Biorąc pod uwagę prognozy demograficzne dotyczące starzenia się społeczeństwa, wskazane jest zabezpieczanie coraz większych środków finansowych na utrzymanie osób starszych i niesamodzielnymi, zarówno w formie usług opiekuńczych w środowisku zamieszkania, jak i poprzez zapewnienie miejsc w domach pomocy społecznej.

Koszty utrzymania mieszkańców w domach pomocy społecznej z roku na rok wzrastają, co powoduje coraz większe obciążenie finansowe dla budżetu gminy. W związku z tym konieczne jest systematyczne planowanie i zwiększanie środków finansowych przeznaczonych na realizację tego zadania.

#### **c) Wsparcie osób z niepełnosprawnościami**

Istotnym obszarem działań pozostaje wsparcie osób z niepełnosprawnościami, w szczególności poprzez rozwój usług asystenckich oraz zwiększanie dostępności usług wspierających ich samodzielne funkcjonowanie w środowisku lokalnym. Coraz większego znaczenia nabierają działania umożliwiające osobom z niepełnosprawnościami aktywne uczestnictwo w życiu społecznym oraz przeciwdziałające ich izolacji społecznej. W odpowiedzi na rosnące potrzeby w tym zakresie Gmina Orneta również w 2026 roku przystąpiła do realizacji programu resortowego „Asystent osobisty osoby z niepełnosprawnością” dla jednostek samorządu terytorialnego – edycja 2026. Na realizację zadania zostaną przekazane środki z Funduszu Solidarnościowego w wysokości 645 637,79 zł, co pozwoli objąć wsparciem 34 osoby z niepełnosprawnościami.

#### **d) Wsparcie rodzin i rozwój pracy z rodziną**

Kolejnym ważnym obszarem działań jest wzmacnianie systemu wsparcia rodzin, w szczególności rodzin przeżywających trudności opiekuńczo-wychowawcze. Złożoność problemów społecznych występujących w rodzinach powoduje konieczność wieloaspektowego podejścia do pracy socjalnej oraz intensywnego monitorowania sytuacji rodzin znajdujących się w kryzysie.

W związku z tym istotne jest dalsze rozwijanie pracy z rodziną, w tym zwiększenie dostępności wsparcia asystenta rodziny. Istnieje potrzeba zwiększenia liczby etatów asystentów rodziny, zwłaszcza że coraz więcej rodzin jest zobowiązanych przez sąd do współpracy z asystentem rodziny.

Należy również rozwijać działania profilaktyczne oraz edukację rodziców w zakresie praw i obowiązków opiekuńczo-wychowawczych, a także wzmacniać system wsparcia rodzin z dziećmi poprzez utrzymanie świetlic socjoterapeutycznych oraz wsparcia specjalistycznego.

Działania te są szczególnie istotne w kontekście ograniczania kierowania dzieci do pieczy zastępczej.

#### **e) Aktywizacja społeczno-zawodowa mieszkańców**

Istotnym kierunkiem działań pozostaje również aktywizacja społeczno-zawodowa osób korzystających z pomocy społecznej, w szczególności osób długotrwale bezrobotnych oraz biernych zawodowo. Wymaga to dalszej współpracy z Powiatowym Urzędem Pracy, realizacji prac społecznie użytecznych oraz podejmowania działań aktywizacyjnych w ramach projektów współfinansowanych ze środków Unii Europejskiej.

Uzasadnione jest także utrzymanie działalności Klubu Integracji Społecznej jako narzędzia reintegracji społeczno-zawodowej osób zagrożonych wykluczeniem społecznym.

#### **f) Rozwój usług społecznych i deinstytucjonalizacja**

Konieczna jest kontynuacja działań deinstytucjonalizacyjnych poprzez integrację usług społecznych, rozwijanie współpracy pomiędzy instytucjami publicznymi, organizacjami pozarządowymi oraz podmiotami ekonomii społecznej, a także opracowanie i wdrażanie Lokalnego Planu Deinstytucjonalizacji Usług Społecznych wraz z monitorowaniem postępów jego realizacji przez Miejsko-Gminny Ośrodek Pomocy Społecznej w Orniecie.

#### **g) Przeciwdziałanie bezdomności i wsparcie mieszkaniowe**

Istotnym obszarem działań pozostaje również tworzenie warunków do zaspokajania potrzeb mieszkaniowych mieszkańców gminy, w szczególności poprzez zabezpieczenie lokali socjalnych dla osób znajdujących się w trudnej sytuacji życiowej.

W ostatnim roku obserwuje się również nasilenie problemu bezdomności oraz wzrost liczby osób zagrożonych bezdomnością. W związku z tym gmina zobowiązana jest do zapewnienia miejsc w ogrzewalniach, noclegowniach oraz schroniskach dla osób bezdomnych, a także do podejmowania działań zapobiegających utracie mieszkań przez osoby znajdujące się w trudnej sytuacji życiowej.

Istotne jest również zapewnienie dostępu do krótkoterminowego wsparcia kryzysowego, w tym możliwości korzystania z mieszkań tymczasowych w sytuacjach nagłych zdarzeń losowych.

#### **h) Dostęp do poradnictwa specjalistycznego**

W kontekście obserwowanych w ostatnich latach problemów związanych ze zdrowiem psychicznym coraz większego znaczenia nabiera zapewnienie dostępu do poradnictwa specjalistycznego, w szczególności psychologicznego, psychiatrycznego oraz terapeutycznego.

W wielu przypadkach barierą w korzystaniu z tego rodzaju wsparcia jest ograniczona dostępność specjalistów oraz konieczność dojazdu do większych ośrodków miejskich, dlatego istotne jest rozwijanie lokalnej oferty wsparcia specjalistycznego dla mieszkańców gminy.

#### **i) Kadra pomocy społecznej i warunki pracy**

Istotnym wyzwaniem dla systemu pomocy społecznej pozostaje również zapewnienie odpowiedniej kadry realizującej zadania z zakresu pomocy społecznej. W skali kraju obserwuje się rosnące zapotrzebowanie na pracowników socjalnych przy jednoczesnym spadku zainteresowania pracą w tym zawodzie.

Pracownicy socjalni realizują zadania wynikające z wielu ustaw, a ich praca wiąże się z dużym obciążeniem emocjonalnym oraz odpowiedzialnością społeczną. Zdarzają się sytuacje, w których czynności w środowisku wykonywane są w asyście drugiego pracownika lub funkcjonariusza Policji ze względu na zagrożenia ze strony klientów ośrodka. W swojej pracy pracownicy narażeni są również na znieważenia, groźby czy naruszenie nietykalności osobistej.

W związku z powyższym konieczne jest podejmowanie działań zmierzających do poprawy warunków pracy oraz zapewnienia wynagrodzeń adekwatnych do zakresu realizowanych obowiązków, co pozwoli ograniczyć odpływ wykwalifikowanej kadry. Istnieje

potrzeba zabezpieczenia w budżecie samorządu środków finansowych zarówno na coroczne podwyżki płacy minimalnej, jak i na wzrost wynagrodzeń pozostałych pracowników, w szczególności pracowników socjalnych.

**j) Rozwój infrastruktury i zaplecza organizacyjnego**

Wśród potrzeb związanych z funkcjonowaniem Miejsko-Gminnego Ośrodka Pomocy Społecznej w Ornece należy również wskazać konieczność poprawy warunków lokalowych oraz infrastrukturalnych. Istotną potrzebą jest wydzielenie pomieszczenia do indywidualnych rozmów z klientami na parterze budynku oraz zapewnienie odpowiednich warunków pracy dla pracowników socjalnych.

Konieczna jest także dalsza modernizacja infrastruktury teleinformatycznej, która umożliwi sprawny przepływ informacji, bezpieczne przetwarzanie danych oraz efektywną realizację zadań pomocy społecznej.